



**PetSafe**

Get started!  
Commencens!  
Aan de slag!  
¡En marcha!  
Inizio!  
Aufgeht's!  
Kom i gang!  
Aloitetaan!  
Kom i gang!  
Kom godt i gang!



*CozyUp*<sup>™</sup> FOLDING WOODEN PET STEPS

ESCALIER PLIABLE EN BOIS POUR ANIMAUX

OPVOUWBAAR HOUTEN HUISDIERENTRAPJE

ESCALERA PLEGABLE DE MADERA PARA MASCOTAS

SGABELLO PIEGHEVOLE IN LEGNO PER ANIMALI

KLAPPBARE HAUSTIERTREPPE AUS HOLZ

HOPFÄLLBAR HUSDJURSTRAPPA I TRÄ

TAITETTAVAT PUISET LEMMIKKIPORTAAT

SAMMENLEGGBAR KJÆLEDYRTRAPP I TRE

FOLDBAR TRAPPE I TRÆ

Make your home sweet home even sweeter.

Appréciez la vie chez vous avec votre animal.

Nu wordt het thuis nog gezelliger.

Vamos a hacer que tu hogar sea aún más dulce.

Casa dolce casa: ancora più dolce, ancora più casa.

Damit Ihr Hund da sein kann, wo Sie sind.

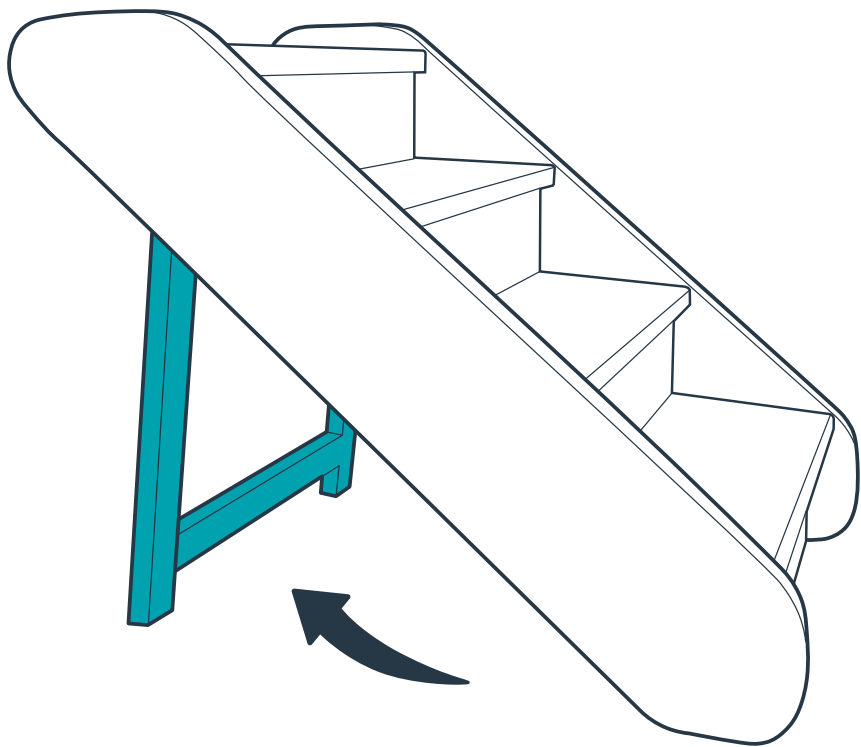
Borta bra men hemma ännu bättre.

Tehdään kultaisesta kodistasi vieläkin kultaisempi.

La oss gjøre hjem, kjære hjem enda kjærere.

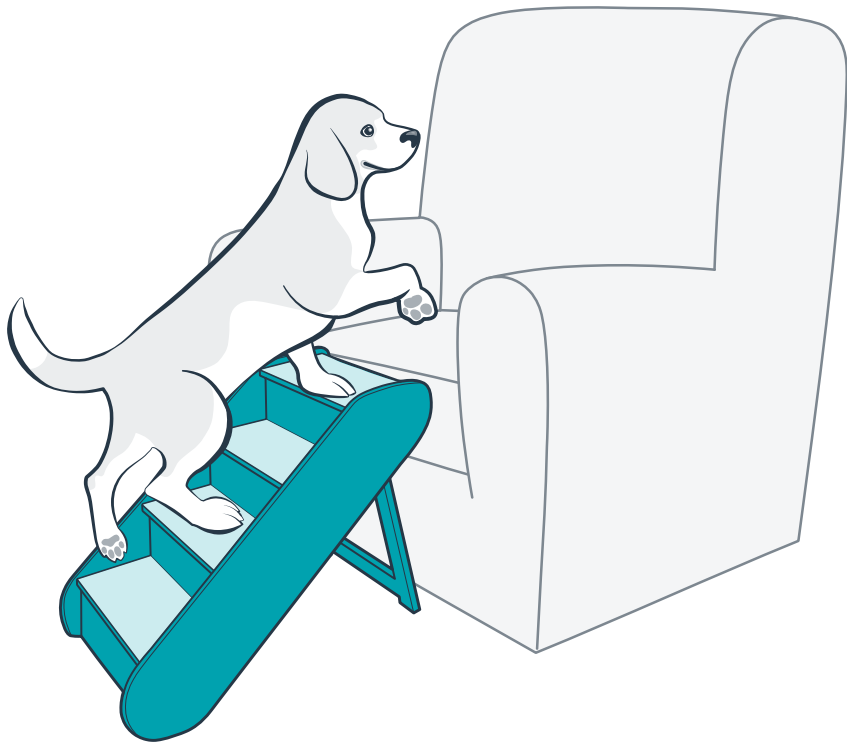
Fed fed hygge til alle.

1



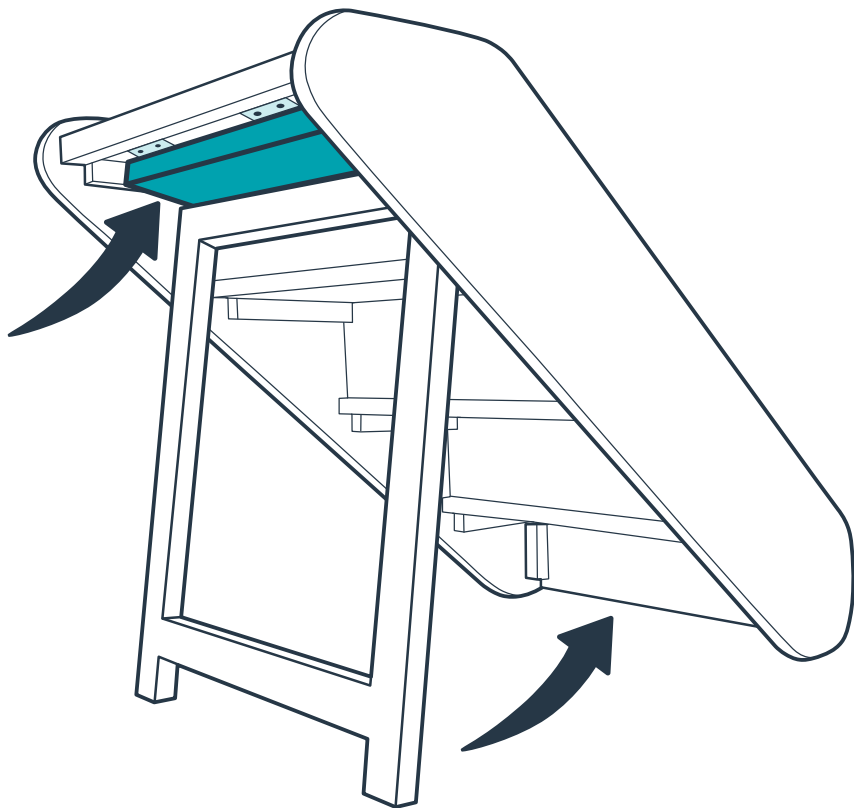
- EN** To unfold the steps, pull back on the leg until it locks into place.
- FR** Pour déplier l'escalier, tirez sur le pied jusqu'à ce qu'il se verrouille en place.
- NL** Vouw de trap uit door de steun open te klappen totdat deze op zijn plaats klikt.
- ES** Para abrir la escalera, tire de la pata hacia atrás hasta que se encaje.
- IT** Per aprire lo sgabello, spingi sulla gamba fino a quando non va al suo posto.
- DE** Zum Aufklappen der Treppe ziehen Sie den Ständer nach hinten, bis er einrastet.
- SV** Fäll ut trappstegen genom att dra benet bakåt tills det låses på plats.
- FI** Avaa portaat vetämällä tukijalasta, kunnes se napsahtaa paikalleen.
- NO** Felle ut trappen ved å dra ut benene helt til de låser seg på plass.
- DA** For at folde trappen ud skal du trække benet tilbage, indtil det låser på plads.

2



- EN** Offer treats to gently encourage your pet to practice walking up and down. With a little patience and lots of praise, your pet will soon be happy using the steps on his own!
- FR** Donnez des friandises à votre animal de compagnie pour gentiment l'inciter à monter et descendre. Après un peu de patience et de nombreux encouragements, votre animal de compagnie utilisera rapidement l'escalier de lui-même !
- NL** Geef je huisdier een snoepje om hem aan te moedigen de trap op en neer te lopen. Met een beetje geduld en een heleboel complimentjes loopt je huisdier al snel uit zichzelf de trap op en neer.
- ES** Ofrezca golosinas a su mascota para animarle amablemente a que suba y baje. Con un poco de paciencia y mucho cariño, su mascota pronto estará encantada de usar la escalera por su cuenta.
- IT** Offri al tuo animale domestico dei croccantini per incoraggiarlo a esercitarsi a salire e scendere. Con un po' di pazienza e tanti elogi, presto sarà felice di usare lo sgabello da solo!
- DE** Verwenden Sie Leckerlis, um das Hoch- und Runterklettern auf angenehme Art und Weise mit Ihrem Haustier zu üben. Mit ein wenig Geduld und viel Lob wird Ihr Haustier die Treppe bald eigenständig benutzen!
- SV** Locka med godis för att träna ditt husdjur att gå upp- och nedför trappan. Med lite tålamod och mycket beröm kommer ditt husdjur snart att gå upp och ned för trappan utan övertalning!
- FI** Tarjoa makupaloja ja kannusta lemmikkiäisi harjoittelemaan edestakaista kävelemistä portaissa. Kärsivällisyyden ja keuhujen myötä lemmikkisi oppii pian käyttämään portaita itse.
- NO** Lokk kjæledyret ditt med en godbit for å få den til å øve seg på å gå opp og ned trinnene. Med litt tålmodighet og mye ros vil kjæledyret ditt snart kunne bruke trappen på egen hånd!
- DA** Tilbyd kæledyret godbidder for forsigtigt at opmuntre det til at øve sig i at gå op og ned ad rampen. Med lidt tålmodighed og masser af ros vil dit kæledyr hurtigt blive glad for at bruge trappen, også uden din hjælp!

3





**EN** To fold the steps for storage, press up on the hinged panel above the leg and fold the leg under the steps.

**FR** Pour replier l'escalier en vue de le ranger, appuyez sur le panneau à charnières au-dessus du pied et repliez le pied sous l'escalier.

**NL** Als je de trap wilt inklappen en opbergen, druk je op het scharnierende paneel boven de steun en vouw je de steun onder de trap.

**ES** Para plegar la escalera para su almacenamiento, apriete en el panel articulado por encima de la pata y pliegue la pata bajo los escalones.

**IT** Per ripiegare lo sgabello, premi sul pannello con cerniera e piega la gamba sotto lo sgabello.

**DE** Wenn Sie die Treppe zum Aufbewahren einklappen möchten, drücken Sie das Sicherheitsbrett mit den Scharnieren nach oben und klappen Sie den Ständer unter die Treppe.

**SV** Du kan vika ihop trappan för förvaring genom att trycka panelen med gångjärn ovanför benet uppåt och fälla in benet under trappstegen.

**FI** Jos haluat taittaa portaat säilytystä varten, paina tukijalan yläpuolella olevaa saranoitua levyä ylöspäin ja taita tukijalka portaiden alle.

**NO** For å legge sammen trappen for lagring skyver du opp de hengslede panelene over benene og feller benene inn under trinnene.

**DA** Hvis du vil folde trappen sammen med henblik på opbevaring, skal du trykke opad på panelet med hængsler over benet og folde benet under trappen sammen.





Let us help!

2-Year Warranty

For important safety information,  
please see the customer care guide.

Wir helfen Ihnen!

2 Jahre Garantie

Wichtige Informationen zur Sicherheit  
finden Sie im Kundenleitfaden.

À votre écoute!

Garantie de 2 ans

Pour obtenir les informations de sécurité importantes,  
consultez le guide du service clientèle à l'intérieur

Vi hjälper dig!

2 års garanti

Läs kundvårdsinformationer  
för viktiga säkerhetsupplysningar.

We helpen je graag!

2 jaar garantie

Lees de klantenservicehandleiding  
voor belangrijke veiligheidsinformatie.

Anna meidän auttaa!

Kahden vuoden takuu

Asiakaspalveluoppaassa on  
tärkeitä turvallisuustietoja.

¡Te ayudamos!

Garantía de 2 años

Para obtener información de seguridad importante,  
consulte la guía de atención al cliente.

La oss hjälpe!

Te års garanti

Se brukerveiledningen for å få  
viktig sikkerhetsinformasjon.

Lasciati aiutare!

2 anni di garanzia

Per importanti informazioni sulla sicurezza,  
consulta la guida di assistenza clienti.

Lad os hjælpe!

2 års garanti

Find vigtige sikkerhedsoplysninger  
i vores kundeguide.

[petsafe.com](https://petsafe.com)

©2019 Radio Systems Corporation • PIV17-16886 | 1400-2412-54

live *happy* together