

Resumen de puertas para mascotas












Es fantástico estar fuera: el aire libre brinda un ambiente fresco e interesante que mantiene alerta la mente de una mascota y fomenta el buen comportamiento.

| Puertas para mascotas | Código de producto | Acabados disponibles | SU MASCOTA | | | | | | | Razas de ejemplo | | |
|---|--|--------------------------|------------|---------------|---------------|--------------|------------------|---|---------------------------|------------------|-----------------------------|---|
| | | | Gato | Perro pequeño | Perro mediano | Perro grande | Perro muy grande | Anchura máxima de los hombros de la mascota | Peso máximo de la mascota | | Altura máxima de la mascota | |
| Puerta Inteligente para gatos Passport™ | PPA19-20558*** | <input type="checkbox"/> | ✓ | ✓ | | | | | 11 kg | 181 mm | 200 mm | Gatos, Jack Russell, Yorkshire Terrier |
| Puerta Inteligente para Perros Passport™ | PPA19-20559*** | <input type="checkbox"/> | | | ✓ | | | | 23 kg | 244 mm | 326 mm | Border Collie, Spaniel |
| Puerta con microchip Petporte smart flap® | 100EF & 100SGIFD | <input type="checkbox"/> | ✓ | | | | | | 7 kg | 150 mm | Solo para gatos | Gatos |
| Puerta Staywell® clásica con 4 posiciones de cierre y túnel | 917EF & 917SGIFD | <input type="checkbox"/> | ✓ | | | | | | 7 kg | 162 mm | Solo para gatos | Gatos |
| Puerta Staywell® clásica con 4 posiciones de cierre y sin túnel | 919EF & 919SGIFD | <input type="checkbox"/> | ✓ | | | | | | 7 kg | 162 mm | Solo para gatos | Gatos |
| Puerta Staywell® clásica con sistema de cierre magnético y con 4 posiciones de cierre | 932EF & 932SGIFD | <input type="checkbox"/> | ✓ | | | | | | 7 kg | 162 mm | Solo para gatos | Gatos |
| Puerta Staywell® para mascotas con 2 posiciones de cierre (Pequeña) | 715EF, 715SGIFD 730EF, 730SGIFD, 737EF, 737SGIFD | <input type="checkbox"/> | ✓ | ✓ | | | | | 7 kg | 147 mm | 170 mm | Gatos, Jack Russell, Yorkshire Terrier |
| Puerta Staywell® para mascotas con 2 posiciones de cierre (Medio) | 740EF, 740SGIFD 755EF, 755SGIFD, 757EF, 757SGIFD | <input type="checkbox"/> | | | ✓ | | | | 18 kg | 219 mm | 240 mm | Border Collie, Spaniel |
| Puerta Staywell® para mascotas con 2 posiciones de cierre (Grande) | 760EF, 760SGIFD 775EF, 775SGIFD, 777EF, 777SGIFD | <input type="checkbox"/> | | | | ✓ | | | 45 kg | 290 mm | 320 mm | Pastor alemán, Golden Retriever, Labrador |
| Puerta Staywell® para mascotas con marco de aluminio (Pequeña) | 600ML | <input type="checkbox"/> | ✓ | ✓ | | | | | 7 kg | 132 mm | 205 mm | Gatos, Jack Russell, Yorkshire Terrier |
| Puerta Staywell® para mascotas con marco de aluminio (Medio) | 620ML | <input type="checkbox"/> | | | ✓ | | | | 18 kg | 209 mm | 311 mm | Border Collie, Spaniel |
| Puerta Staywell® para mascotas con marco de aluminio (Grande) | 640ML | <input type="checkbox"/> | | | | ✓ | | | 45 kg | 260 mm | 412 mm | Pastor alemán, Golden Retriever, Labrador |
| Puerta Staywell® para mascotas con marco de aluminio (Muy Grande) | 660ML | <input type="checkbox"/> | | | | | ✓ | | 100 kg | 349 mm | 603 mm | Gran danés, San Bernardo |
| Puerta Staywell® deluxe con sistema de apertura a infrarrojos | 500EF & 500SGIFD | <input type="checkbox"/> | ✓ | | | | | | 7 kg | 150 mm | Solo para gatos | Gatos |
| Puerta Staywell® deluxe con sistema de cierre magnético | 400EF, 400SGIFD, 420EF, 420SGIFD | <input type="checkbox"/> | ✓ | | | | | | 7 kg | 150 mm | Solo para gatos | Gatos |
| Puerta Staywell® deluxe con sistema de cierre manual | 300EF, 300SGIFD 320EF, 320SGIFD, 340EF, 340SGIFD | <input type="checkbox"/> | ✓ | | | | | | 7 kg | 150 mm | Solo para gatos | Gatos |
| Puerta Staywell® para gatos grandes y perros pequeños | 270EF, 270SGIFD, 280EF, 280SGIFD | <input type="checkbox"/> | ✓ | ✓ | | | | | 10 kg | 180 mm | 200 mm | Gatos, Jack Russell, Yorkshire Terrier |

Acabados de las puertas para mascotas Blanco Mante Palo Incañete de madera Gris Esmeralda

EF: paquete en inglés y francés. SGFO: paquete en español, alemán, italiano, francés y holandés. ML: paquete multilingüe (todos los idiomas).

Resumen de puertas para mascotas

| Puertas para mascotas | Código de producto | OPCIONES DE ACCESO | | | | | | | | | | AJUSTE | | |
|---|--|---|---|---|---|--|---|---|---|---|--|--|---|---|
| | | Panel de cierre  | Sistema de cierre de 4 posiciones  | Magnético  | Infrarrojos  | Microchip RFID  | Llave Passport™ RFID ¹  | Llave Passport™ RFID ¹  | Se ajusta a puertas de madera  | Puertas y ventanas de vidrio, acristalamiento sencillo y doble*  | Se ajusta a paredes de ladrillos  | PVC / uPVC / Metal  | Puertas corredizas / pasos ²  | El túnel incluido resulta adecuado para la mayoría de grososres de las puertas.  |
| Puerta Inteligente para gatos Passport™ | PPA19-20558*** | | | | | ✓ | ✓ | ✓ | ✓ | ✓ | ✓ | | túnel fijo | ✓ |
| Puerta Inteligente para Perros Passport™ | PPA19-20559*** | | | | | | ✓ | ✓ | ✓ | ✓ | ✓ | | túnel fijo | ✓ |
| Puerta con microchip Petporte smart flap® | 100EF & 100SGIFD | | | | | ✓ | | ✓ | ✓ | ✓ | ✓ | | túnel opcional | ✓ |
| Puerta Staywell® clásica con 4 posiciones de cierre y túnel | 917EF & 917SGIFD | | ✓ | | | | | ✓ | ✓ | ✓ | ✓ | | túnel fijo | |
| Puerta Staywell® clásica con 4 posiciones de cierre y sin túnel | 919EF & 919SGIFD | | ✓ | | | | | ✓ | ✓ | ✓ | ✓ | | no incluido - se puede adquirir un túnel opcional por separado. | ✓ |
| Puerta Staywell® clásica con sistema de cierre magnético y con 4 posiciones de cierre | 932EF & 932SGIFD | | ✓ | ✓ | | | | ✓ | ✓ | ✓ | ✓ | | el túnel fijo no se puede recortar | |
| Puerta Staywell® para mascotas con 2 posiciones de cierre (Pequeña) | 715EF, 715SGIFD 730EF, 730SGIFD, 737EF, 737SGIFD | ✓ | | | | | | ✓ | ✓ | ✓ | ✓ | | no incluido - se puede adquirir un túnel opcional por separado | |
| Puerta Staywell® para mascotas con 2 posiciones de cierre (Medio) | 740EF, 740SGIFD 755EF, 755SGIFD, 757EF, 757SGIFD | ✓ | | | | | | ✓ | ✓ | ✓ | ✓ | | túnel opcional | |
| Puerta Staywell® para mascotas con 2 posiciones de cierre (Grande) | 760EF, 760SGIFD 775EF, 775SGIFD 777EF, 777SGIFD | ✓ | | | | | | ✓ | ✓ | ✓ | ✓ | | túnel opcional | |
| Puerta Staywell® para mascotas con marco de aluminio (Pequeña) | 600ML | ✓ | | | | | | ✓ | ✓ | ✓ | ✓ | | túnel fijo | |
| Puerta Staywell® para mascotas con marco de aluminio (Medio) | 620ML | ✓ | | | | | | ✓ | ✓ | ✓ | ✓ | | túnel fijo | |
| Puerta Staywell® para mascotas con marco de aluminio (Grande) | 640ML | ✓ | | | | | | ✓ | ✓ | ✓ | ✓ | | túnel fijo | |
| Puerta Staywell® para mascotas con marco de aluminio (Muy Grande) | 660ML | ✓ | | | | | | ✓ | ✓ | ✓ | ✓ | | túnel fijo | |
| Puerta Staywell® deluxe con sistema de apertura a infrarrojos | 500EF & 500SGIFD | | ✓ | | ✓ | | | ✓ | ✓ | ✓ | ✓ | | túnel opcional | ✓ |
| Puerta Staywell® deluxe con sistema de cierre magnético | 400EF, 400SGIFD 420EF, 420SGIFD | | ✓ | ✓ | | | | ✓ | ✓ | ✓ | ✓ | | el túnel fijo no se puede recortar | ✓ |
| Puerta Staywell® deluxe con sistema de cierre manual | 300EF, 300SGIFD 320EF, 320SGIFD, 340EF, 340SGIFD | | ✓ | | | | | ✓ | ✓ | ✓ | ✓ | | túnel opcional | ✓ |
| Puerta Staywell® para gatos grandes y perros pequeños | 270EF, 270SGIFD 280EF, 280SGIFD | | ✓ | | | | | ✓ | ✓ | ✓ | ✓ | | túnel opcional | |

Todas las puertas para mascotas son aptas para adaptarse a cualquier puerta, pared o tabique, aunque pueden ser precisos materiales adicionales y ajustes para el bricolaje. * No es posible practicar agujeros en vidrio templado o doble acristalamiento, excepto en el momento de fabricación. Si desea acoplar una galleta magnética en vidrio de doble acristalamiento, se debe utilizar una barra separadora de plástico. Consulte con un cristallero. ** Las galletas magnéticas no funcionarán si se tratan discontinuas en una superficie que contenga metal. La unidad debe estar aislada de otros materiales por un marco de madera. Todos los detalles se encuentran en la guía de instalación. † Microchip RFID (identificación mediante radiofrecuencia). ‡ Requiere el adaptador para instalación en vidrio Passport™ - disponible en el Centro de atención al cliente PetSafe®. † Requiere el kit para instalación en panel Passport™ - disponible en el Centro de atención al cliente PetSafe®. EF: pagame en inglés y francés. SGIFD: pagame en español, alemán, italiano, francés y holandés. ***ML: pequeño múltiple (todos los idiomas).