PetSafe®

protect. teach. love.

Manuale di addestramento

Sistema di addestramento con vibrazione

Grazie per aver scelto il marchio PetSafe®. Voi e il vostro animale meritate un'amicizia fatta di momenti indimenticabili e di comprensione reciproca. I nostri prodotti e strumenti di addestramento permettono di migliorare il rapporto tra gli animali domestici e i loro padroni. **Per qualunque domanda sui nostri prodotti o sull'addestramento del vostro animale domestico, visitate il nostro sito www.petsafe.net o contattate il nostro Centro assistenza clienti. Per consultare l'elenco dei numeri di telefono dei Centri assistenza clienti, visitate il nostro sito web www.petsafe.net.**

Indice

Insegnare l'obbedienza di base

L'ordine "Seduto" 3

L'ordine di "richiamo" 4

L'ordine "Fermo" 5

Eliminare i comportamenti indesiderati

Saltare addosso 6

Scavare 7

Inseguire 8

Frugare nella spazzatura 9

Insegnare l'obbedienza di base

L'ordine "Seduto"

1. Cingete il collo del cane con un collare non metallico, applicato SOPRA il collare ricevitore, e agganciate un guinzaglio di 3 metri. *Nota: assicuratevi che il collare non prema sui punti di vibrazione.*
2. Tenete il guinzaglio e il palmare con una mano. Con la mano libera guidate l'animale nella posizione di "Seduto".
3. Premete e mantenete premuto il pulsante Vibrazione, utilizzando inizialmente il livello di riconoscimento del vostro animale.
4. Impartite quindi l'ordine "Seduto" continuando a mantenere premuto il pulsante Vibrazione.
5. Rilasciate il pulsante Vibrazione non appena l'animale sia in posizione e lodatelo.
6. Liberate l'animale dall'ordine "Seduto" e giocate con lui.
7. Ripetete i passi 2-6.







Nota: se l'animale non obbedisce all'ordine "Seduto", ripetete i passi 3-6. Tenete l'animale vicino a voi quando gli insegnate l'ordine "Seduto".

L'ordine di "richiamo"

1. Cingete il collo del cane con un collare non metallico, applicato SOPRA il collare ricevitore, e agganciate un guinzaglio di 3 metri. *Nota: assicuratevi che il collare non prema sui punti di vibrazione.*
2. Tenete il guinzaglio con una mano e il palmare con l'altra.
3. Attendete fino a quando il vostro animale non si allontani da voi. Utilizzando il livello di riconoscimento definito per il vostro animale, premete e mantenete premuto il pulsante Vibrazione del palmare.
4. Impartite immediatamente l'ordine "Vieni" continuando a mantenere premuto il pulsante Vibrazione.
5. Utilizzando il guinzaglio, guidate l'animale verso di voi fino a che non inizi a muoversi nella vostra direzione.
6. Rilasciate il pulsante Vibrazione non appena l'animale si muova verso di voi e lodatelo con entusiasmo.
7. Camminate velocemente all'indietro mentre il cane inizia a tornare verso di voi, lodandolo per tutto il tempo.
8. Lodate il cane quando vi avrà raggiunto.
9. Ripetete i passi 3-8.
10. Dopo che il vostro animale avrà risposto più volte all'ordine "Vieni", allontanatevi da lui senza impartire alcun ordine. Quando l'animale si volterà verso di voi, impartite l'ordine "Vieni" (SENZA VIBRAZIONE) e lodatelo mentre continuate ad arretrare. Lodate il cane quando vi avrà raggiunto.
11. Utilizzate il guinzaglio per impedire all'animale di superarvi correndo. Se l'animale riesce a superarvi, ripetete i passi 3-8.



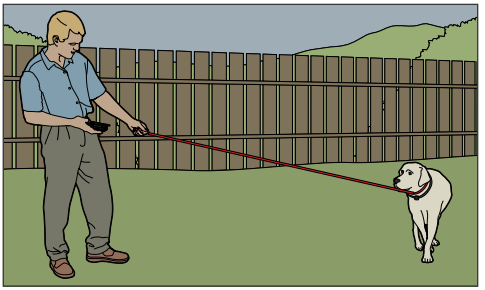



L'ordine "Fermo"

1. Cingete il collo del cane con un collare non metallico, applicato SOPRA il collare ricevitore, e agganciate un guinzaglio di 3 metri. *Nota: assicuratevi che il collare non prema sui punti di vibrazione.*
2. Identificate con chiarezza l'area nella quale volete che il vostro animale si sieda collocandovi il suo lettino o una coperta.
3. Dopo aver identificato il luogo, conducetevi il vostro animale. Tenete il guinzaglio con una mano e il palmare con l'altra.
4. Rimanendo entro un raggio di circa 1 metro, camminate attorno al perimetro dell'area designata. Non parlate.
5. Se l'animale cerca di abbandonare l'area, premete e mantenete premuto il pulsante Vibrazione pronunciando nel contempo la parola "Seduto" e, se necessario, utilizzate il guinzaglio per guidare l'animale verso l'area designata.
6. Rilasciate il pulsante Vibrazione non appena l'animale inizi a ritornare verso l'area designata e lodatelo con entusiasmo.
7. Una volta che l'animale sia rimasto fermo per alcuni secondi, lasciatelo libero e giocate con lui con calma.
8. Ripetete i passi 1-5.





Eliminare i comportamenti indesiderati

Saltare addosso

Gli animali saltano addosso per attirare l'attenzione. Se non volete che il vostro animale salti addosso voi, ai vostri amici o ai vostri familiari, non dovete incoraggiare questo comportamento. Ciò significa che ogni volta che il vostro animale salta addosso a qualcuno, lo dovete rimproverare e indirizzarlo a un comportamento alternativo e accettabile, per il quale sarà lodato.

Nota: la cosa migliore è che l'animale abbia già appreso l'ordine "Seduto".

1. Scegliete il livello di riconoscimento impostato per il vostro animale.
2. Nel momento in cui l'animale solleverà le zampe da terra per saltarvi addosso, premete il pulsante Vibrazione e impartite l'ordine "Seduto".
3. Rilasciate il pulsante Vibrazione non appena l'animale si sia seduto e lodatelo verbalmente.
4. Se l'animale ignora la stimolazione con vibrazione, aumentate il livello di 1.
5. Praticate questo esercizio in luoghi diversi, utilizzando persone diverse come elementi di distrazione.



Scavare

Per prima cosa è importante capire perché il vostro animale scavi. Molti cani, come i terrier, sono stati allevati per stanare la preda e scavare è un comportamento innato per loro. Altri cani scavano per trovare un posto fresco in cui sdraiarsi, o semplicemente per noia. Il vostro animale potrebbe desistere dallo scavare se gli offriste:

- Un posto fresco e ombreggiato in cui sdraiarsi e molta acqua.
- Un'attività alternativa, come un giocattolo preferito.
- Gioco, esercizio fisico e attenzione in abbondanza.
- Un giardino senza roditori o prede da stanare.

1. Scegliete un livello di vibrazione superiore di 1 al livello di riconoscimento del vostro animale.
2. Applicate il collare ricevitore al vostro animale e attendete almeno 10 minuti prima di portarlo in giardino. Nel giardino non dovranno esservi altri animali o persone, in caso contrario il vostro animale assocerebbe la stimolazione con vibrazione a qualcosa di diverso dallo scavare. L'addestramento deve essere svolto in un luogo recintato o chiuso.
3. Nascondetevi dietro una finestra o dove comunque il vostro animale non possa vedervi e aspettate fino a quando non inizi a scavare.
4. Mentre l'animale scava, premete il pulsante Vibrazione e rilasciatelo non appena l'animale smetta di scavare. Premete il pulsante solo mentre il vostro animale sta scavando, senza informarlo di ciò che state facendo.
5. Se l'animale ignora la stimolazione con vibrazione, aumentate il livello di 1.
6. Continuate a osservare il vostro animale, perché potrebbe scegliere di spostarsi per scavare altrove.
7. Non lasciate l'animale in giardino senza sorveglianza fino a quando non abbia smesso completamente di scavare.







Inseguire

Inseguire è un comportamento istintivo, stimolato dagli oggetti in movimento. Alcuni cani hanno un desiderio particolarmente forte di inseguire che può esporli a molti pericoli, lasciando voi incapaci di reagire. Non lasciate mai il vostro cane senza guinzaglio o fuori da un'area chiusa fino a quando abbia appreso l'ordine di "richiamo", indipendentemente dalle distrazioni che lo circondano. Siate coerenti e correggere il vostro cane ogni volta che insegua qualcosa.

⚠ATTENZIONE	È di importanza vitale che per la durata dell'addestramento cane e padrone operino in condizioni di sicurezza. Il cane deve avere un guinzaglio forte e lungo abbastanza perché possa provare a rincorrere un oggetto, ma abbastanza corto da impedirgli di raggiungere la strada o un'altra zona non sicura. È necessario anche essere fisicamente abbastanza forti per poter frenare il cane quando tenta la rincorsa.

1. Se il vostro cane non ha imparato l'ordine di "richiamo" in modo affidabile, tenetelo al guinzaglio, affinché possiate fermarlo fisicamente prima che raggiunga l'oggetto dell'inseguimento.
2. Scegliete un livello di vibrazione superiore di 1 al livello di riconoscimento del vostro cane.
3. Trovate uno scenario in cui il cane sia attirato a inseguire un oggetto in movimento. In genere si tratta di automobili, motociclette, biciclette, ecc. (Non utilizzate giocattoli).
4. Quando l'oggetto passa davanti al cane, assicuratevi di tenere saldamente il guinzaglio. Non appena il cane cominci a inseguire l'oggetto, premete e mantenete premuto il pulsante Vibrazione fino a quando non si fermi.
5. Quando il cane avrà smesso di inseguire l'oggetto, rilasciate immediatamente il pulsante, camminate all'indietro e impartite l'ordine "Vieni". Lodate il cane dopo che vi avrà raggiunto.
6. Ripetete il processo fino a quando il cane non smetta di inseguire l'oggetto.





Frugare nella spazzatura

Il modo più semplice per evitare che il cane frughi nella spazzatura è quello di eliminare la spazzatura e qualunque cibo tentatore dall'ambiente in cui si trova il vostro animale. Potrete anche usare il sistema di addestramento con vibrazione per insegnargli a stare lontano da questi elementi; tuttavia, è necessario essere pronti a correggere l'animale ogni volta che ci riproverà.

1. Scegliete un livello di vibrazione superiore di 1 al livello di riconoscimento del vostro animale.
2. Scegliete una tentazione per il vostro animale e nascondetevi dove non possa vedervi.
3. Nel momento in cui la bocca dell'animale toccherà la tentazione, premete e mantenete premuto il pulsante Vibrazione. Rilasciate il pulsante non appena il cane abbia lasciato andare la tentazione.
4. Non dite nulla, perché il cane deve associare la stimolazione con vibrazione al suo comportamento e non a voi.
5. Se il vostro animale non risponde alla stimolazione con vibrazione, aumentate il livello di 1 e ripetete il processo.
6. Ripetete il processo in luoghi diversi e con tentazioni diverse.



PetSafe

protect. **teach.** **love.**

Radio Systems Corporation
10427 PetSafe Way
Knoxville, TN 37932
+1 (865) 777-5404

Radio Systems PetSafe Europe Ltd.
2nd Floor, Elgee Building, Market Square
Dundalk, Co. Louth, Irlanda
+353 (0) 76 892 0427

www.petsafe.net

ecma
www.ecma.eu.com
FOR PET PROTECTION

400-1961-36
©2016 Radio Systems Corporation