



protect. teach. love.™

Product Manual
Manuel d'utilisation
Producthandleiding
Manual del producto
Manuale del prodotto
Gebrauchsanleitung

PTY19-17327

PTY17-16454

PetSafe® Laser Tail Automatic Laser Light
Laser automatique roulant Laser Tail de
PetSafe®

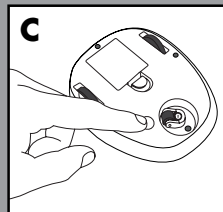
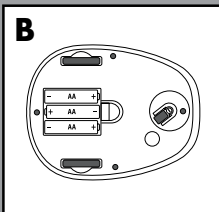
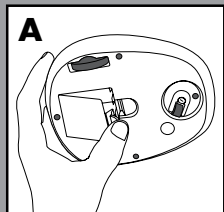
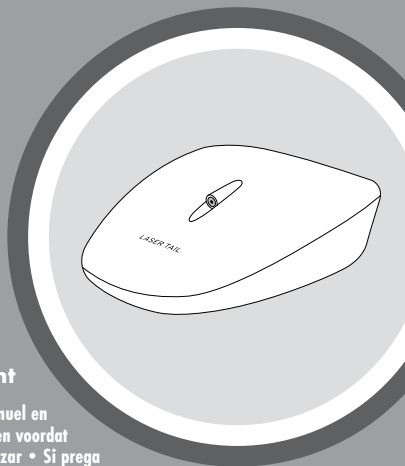
PetSafe® Lasertail Automatische
laserstraal

Luce laser automatica Insegumi di
PetSafe®

Luz láser automática cola láser de
PetSafe®

PetSafe® Laser Tail Automatisches Laserlicht

Please read this entire guide before beginning • Veuillez lire ce manuel en entier avant de commencer • Gelieve deze gids volledig door te lezen voordat u begint • Por favor, lea detenidamente este manual antes de empezar • Si prega di leggere attentamente la guida all'uso prima di utilizzare • Bitte lesen Sie die ganze Gebrauchsanleitung aufmerksam durch, ehe Sie beginnen



IMPORTANT SAFETY INFORMATION

Explanation of Attention Words and Symbols used in this product manual



This is the safety alert symbol. It is used to alert you to potential personal injury hazards. Obey all safety messages that follow this symbol to avoid possible injury or death.

CAUTION

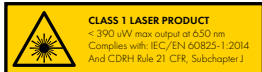
CAUTION, used with the safety alert symbol, indicates a hazardous situation which, if not avoided, could result in minor or moderate injury.

CAUTION

CAUTION, used without the safety alert symbol, indicates a hazardous situation which, if not avoided, could result in harm to your pet.

NOTICE

NOTICE, is used to address safe use practices not related to personal injury.



CAUTION

LASER RADIATION. Risk of exposure.

- Laser radiation is emitted from this product. Please read all safety labels affixed to the product.
- Do not look into the laser beam or the laser beam reflection.
- Do not aim the laser beam at a person.
- Avoid direct eye contact with the laser beam. If exposed, close eyes immediately and divert eyes away from laser beam.
- Changes to the laser equipment are not permitted.
- Follow the instructions provided in the Product Manual. Use of controls or adjustments or performance of procedures other than those specified herein may result in hazardous radiation exposure.

Keep away from children.

- Not intended as a toy for children.
- Do not allow small children to use this product to play with your pet without adult supervision.

CAUTION

- Do not aim the laser beam directly into the eyes of a pet.
- Supervise pet while playing with this product.
- If you notice your pet exhibiting unusual behaviour, immediately discontinue use of product.
- Consult with a veterinarian before resuming use of product.
- Do not place the toy on any surface other than a flat, level floor.

NOTICE

- Inspect this product periodically for damage and discard product immediately if it appears worn or broken.
- Do not mix old and new batteries.
- Do not mix standard, alkaline or rechargeable batteries.
- Do not use rechargeable batteries. If rechargeable batteries are used, they must be removed from the toy prior to recharging, and must only be charged under adult supervision.
- Exhausted batteries should be removed immediately. Do not dispose of batteries with household waste.
- Non-rechargeable batteries are not to be recharged
- Batteries are to be inserted with correct polarity
- The supply terminals are not to be short-circuited

These instructions and the product packaging must be retained and passed on with ownership. They contain important information.

Toy Assembly

No assembly is required. Simply install batteries, press power button and place the Laser Tail toy on the ground to use. Do not place the toy on any surface other than a flat, level floor.

The Laser Tail toy may not work on all surfaces.

If you have questions about the Laser Tail toy or any of our products, please contact the Customer Care Centre for further information. For a listing of Customer Care Centre telephone numbers, visit our website at petsafe.com.

Battery Installation

1. Remove the battery door which is located on the bottom of the toy (A).
2. Insert 3, AA batteries into the battery compartment (B).
3. Replace the battery door and ensure it is closed properly.

Operating Instructions

The Laser Tail toy moves around the floor in a random motion, displaying a single laser behind it for 10 minutes, then automatically powers off.

- Place the toy on the floor.
- Make sure the floor surface is flat and even.
- Press and release the power button located on the bottom of the toy to turn on power (C)
- The toy will activate and make one beep noise.
- The toy will roll around the floor randomly.
- The toy will automatically turn off after 10 minutes
- If you wish to end the play session before the toy automatically turns off, press the power button one time.

Advice for use

Apart from playing with this product, it is recommended that pet parents interact with their pets and provide a variety of play activities, opportunities for stimulation and appropriate amount of daily exercise as determined by their veterinarian.



Important Recycling Advice

Please respect the Waste Electrical and Electronic Equipment regulations in your country. This equipment must be recycled. If you no longer require this equipment, do not place it in the normal municipal waste system. Please return it to where it was purchased in order that it can be placed in our recycling system. If this is not possible, please contact the Customer Care Centre for further information. For a listing of Customer Care Centre telephone numbers, visit our website at petsafe.com.

Compliance

IC: Canada

This device complies with Industry Canada licence-exempt RSS standard(s). Operation is subject to the following two conditions: (1) this device may not cause interference, and (2) this device must accept any interference, including interference that may cause undesired operation of the device.

CE: Europe

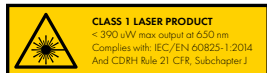
Radio Systems Corporation declares under its own responsibility, that the following product(s) is (are) in compliance with the essential requirements under the EMC Directive 2014/30/EU, and the RoHS 2 Directive (EU) 2015/863 Unauthorised changes or modifications to the equipment that are not approved by Radio Systems Corporation may violate EU EMC regulations, could void the user's authority to operate the equipment and will void the warranty. Hereby, Radio Systems Corporation, declares that this part is in compliance with the essential requirements and other relevant provisions. The Declaration of Conformity can be found at: http://www.petsafe.com/customer-care/eu_docs.php.

ACMA: Australia

This device complies with the applicable EMC requirements specified by the ACMA (Australian Communications and Media Authority).

Labels

On the product



On the laser aperture



Complies with 21 CFR 1040.10 and 1040.11 except for conformance with IEC 60825-1 Ed. 3., as described in Laser Notice No. 56, dated 8 May 2019.

Terms of Use and Limitation of Liability

1. Terms of Use

Use of this Product is subject to your acceptance without modification of the terms, conditions and notices contained herein. Use of this Product implies acceptance of all such terms, conditions and notices. If you do not wish to accept these terms, conditions, and notices, please return the Product, unused, in its original packaging and at your own cost and risk to the relevant Customer Care Centre together with proof of purchase for a full refund.

2. Proper Use

If you are unsure whether this Product is appropriate for your pet, please consult your veterinarian or certified trainer prior to use. Proper use includes, without limitation, reviewing the entire Product Manual and any specific Caution statements.

3. No Unlawful or Prohibited Use

This Product is designed for use with pets only. Using this Product in a way that is not intended could result in violation of Federal, State or local laws.

4. Limitation of Liability

In no event shall Radio Systems Corporation or any of its associated companies be liable for (i) any indirect, punitive, incidental, special or consequential damage and/or (ii) any loss or damages whatsoever arising out of or connected with the misuse of this Product. The Purchaser assumes all risks and liability from the use of this Product to the fullest extent permissible by law.

5. Modification of Terms and Conditions

Radio Systems Corporation reserves the right to change the terms, conditions and notices governing this Product from time to time. If such changes have been notified to you prior to your use of this Product, they shall be binding on you as if incorporated herein.

Warranty

Two Year Non-Transferable Limited Warranty

This Product has the benefit of a limited manufacturer's warranty. Complete details of the warranty applicable to this Product and its terms can be found at petsafe.com and/ or are available by contacting your local Customer Care Centre.

Europe – Radio Systems PetSafe Europe Ltd., 2nd Floor, Elgee Building, Market Square, Dundalk, Co. Louth, A91 YR9X Ireland

Canada – Radio Systems Corporation, 10427 PetSafe Way, Knoxville, TN 37932 USA

Australia/New Zealand – In compliance with the Australian Consumer Law, Warranties Against Defects, effective January 1, 2012, warranty details of this Product are as follows: Radio Systems Australia Pty Ltd. (hereinafter referred to as "Radio Systems") warrants to the original retail purchaser, and not any other purchaser or subsequent owner, that its Product, when subject to normal and proper residential use, will be free from defects in material or workmanship for a period of two (2) years from the purchase date. An "original retail consumer purchaser" is a person or entity who originally purchases the Product, or a gift recipient of a new Product that is unopened and in its original packaging. When serviced by Radio Systems Customer Service, Radio Systems covers labour and parts for the first two years of ownership; after the first two years, a service or upgrade charge will apply relative to replacement of the Product with new or refurbished items at Radio Systems' sole discretion.

The limited warranty is non-transferable and shall automatically terminate if the original retail consumer purchaser resells the Radio Systems Product or transfers the property on which the Radio Systems Product is installed. This limited Warranty excludes accidental damage due to dog chews; lightning damage; or neglect, alteration, and misuse. Consumers who purchase products outside of Australia, New Zealand, or from an unauthorised dealer will need to return the Product to the original place of purchase for any warranty issues.

Please note that Radio Systems does not provide refunds, replacements, or upgrades for change of mind, or for any other reason outside of these Warranty terms.

Claims Procedure: Any claim made under this Warranty should be made directly to Radio Systems Australia Pty Ltd. Customer Care Centre at:

Radio Systems Australia Pty Ltd.
PO Box 7266, Gold Coast Mail Centre QLD 9726, Australia
Australia Residents: 1800 786 608
New Zealand Residents: 0800 543 054
Email: aus-info@petsafe.net

To file a claim, a proof of purchase must be provided. Without a proof of purchase, Radio Systems will not repair or replace faulty components. To file a claim, a proof of purchase must be provided. Without a proof of purchase, Radio Systems will not repair or replace faulty components. Radio Systems requests the Consumer to contact the Radio Systems Customer Care Centre to obtain a Warranty Return number, prior to sending the Product. Failure to do so may delay in the repair or replacement of the Product.

If the Product is deemed to be faulty within 30 days from date of original purchase, Radio Systems will organise for a replacement to be sent in advance of returning the faulty Product. A Post Bag will be included with the replacement Product for the return of the faulty Product. The Product must be returned within 7 days of receiving the replacement. If the Product is deemed to be faulty after 30 days from the date of original purchase, the consumer will be required to return the Product to Radio Systems at the consumer's own expense. Radio Systems will test and replace the faulty unit or its components and return to the consumer free of charge, provided the Product is within its said warranty period. This warranty is in addition to other rights and remedies available to you under the law. Radio Systems goods come with guarantees that cannot be excluded under the Australia Consumer Law. You are entitled to a replacement or refund for a major failure and for compensation for any other reasonably foreseeable loss or damage. You are also entitled to have the goods repaired or replaced if the goods fail to be of acceptable quality and the failure does not amount to a major failure.

Should you have any queries or require any further information, please contact our Customer Care Centre on 1800 786 608 (Australia) or 0800 543 054 (New Zealand).

CONSIGNES DE SÉCURITÉ IMPORTANTES

Description des termes et symboles utilisés dans ce manuel d'utilisation



Ce symbole est une alerte de sécurité. Il est utilisé pour vous alerter des risques de blessures. Veuillez respecter tous les messages de sécurité qui suivent ce symbole pour éviter tout risque de blessure ou de décès.

ATTENTION

ATTENTION, utilisé avec un symbole d'alerte de sécurité, indique une situation dangereuse qui, si elle n'est pas évitée, pourrait entraîner des blessures légères à modérées.

ATTENTION

ATTENTION, utilisé sans le symbole d'alerte de sécurité, indique une situation dangereuse qui, si elle n'est pas évitée, pourrait blesser votre animal.

AVIS

AVIS indique les pratiques d'utilisation sûre qui ne sont pas relatives aux blessures corporelles.



ATTENTION

RADIATION LASER. Risques d'exposition.

- Ce produit génère un rayonnement laser. Veuillez lire les étiquettes de sécurité figurant sur le produit.
- Ne regardez jamais directement dans le faisceau laser ou dans sa réflexion.
- Ne dirigez pas directement le faisceau laser sur une personne.
- Évitez tout contact direct du faisceau laser avec les yeux. En cas d'exposition, fermez immédiatement les yeux et détournez-les du faisceau laser.
- Toute modification de l'équipement laser est interdite.
- Suivez les instructions fournies dans le manuel d'utilisation. L'utilisation de commandes, réglages ou performance de procédures autres que ceux spécifiés dans ce document peut entraîner une exposition accidentelle aux rayonnements.

Ne laissez pas le produit à la portée des enfants.

- Il ne s'agit pas d'un jouet des enfants.
- Ne laissez pas les jeunes enfants utiliser ce produit pour jouer avec votre animal de compagnie sans la surveillance d'un adulte.
- Ne dirigez pas directement le faisceau laser dans les yeux de votre animal de compagnie.
- Surveillez votre animal de compagnie lorsqu'il joue avec ce produit.
- Si vous remarquez que votre animal de compagnie se comporte de manière inhabituelle, interrompez immédiatement l'utilisation du produit.
- Consultez un vétérinaire avant de reprendre l'utilisation du produit.
- Ne pas placer le jouet sur une surface autre qu'un sol plat et nivelé.
- Inspectez le produit régulièrement afin de détecter tout dommage et éliminez immédiatement le produit s'il semble usé ou cassé.
- N'utilisez pas à la fois des piles neuves et des piles usées.
- N'utilisez pas à la fois des piles alcalines, standards et des piles rechargeables.
- N'utilisez pas de piles rechargeables. Si vous utilisez des piles rechargeables, il faut les ôter du jouet avant de les recharger, ce qui doit se faire sous la surveillance d'un adulte.
- Les piles déchargées doivent être immédiatement retirées. Ne jetez pas les piles avec les ordures ménagères.
- Les piles non rechargeables ne peuvent pas être rechargées.
- Veillez à introduire les piles selon la bonne polarité.
- Les bornes d'alimentation ne doivent pas être court-circuitées.

Ces instructions et l'emballage du produit doivent être conservés et transmis avec l'acquisition. Ils contiennent des informations importantes.

Montage du jeu

Aucun montage nécessaire. Il suffit d'installer les piles, d'appuyer sur l'interrupteur et de placer le jouet Laser Tail sur le sol pour l'utiliser. Ne placez pas le jouet sur une surface autre qu'un sol plat et nivelé.

Il est possible que le jouet Laser Tail ne fonctionne pas sur certaines surfaces.

Pour toutes questions à propos du jouet Laser Tail ou l'un de nos produits, veuillez contacter le service clientèle pour de plus amples informations. Visitez notre site web à l'adresse petsafe.com pour obtenir la liste téléphonique des centres de services clientèle.

Installation des piles

1. Retirez la trappe du compartiment des piles, située sur la partie inférieure du jouet (A).
2. Insérez 3 piles AA dans le compartiment des piles (B).
3. Remplacez la trappe du compartiment puis assurez-vous qu'elle est bien fermée.

Mode d'emploi

Le jouet Laser Tail pour chat se déplace au sol de façon aléatoire en projetant un rayon laser derrière lui pendant 10 minutes, puis s'éteint automatiquement.

- Placez le jouet sur le sol.
- Assurez-vous que la surface du sol soit plane et uniforme.
- Enfoncez puis relâchez le bouton situé sur le côté du jouet pour le mettre sous tension (C).
- Le jouet s'active alors et émet un bip sonore.
- Le jouet tourne au sol de façon aléatoire.
- Le jouet s'éteindra automatiquement après 10 minutes.
- Si vous souhaitez mettre fin à la séance de jeu avant que le jouet s'éteigne automatiquement, enfoncez puis relâchez une fois le bouton.

Conseils d'utilisation

Outre le divertissement offert par ce produit, il est recommandé que chaque propriétaire interagisse avec ses animaux et propose diverses activités de jeu et opportunités de stimulation, ainsi qu'un exercice quotidien suffisant, déterminé par le vétérinaire.



Remarque importante concernant le recyclage

Veuillez vous conformer aux réglementations concernant les déchets d'équipements électriques et électroniques de votre pays. Ne mettez pas les piles usagées dans le système de déchets normal. Cet appareil doit être recyclé. Si vous n'avez plus besoin de cet appareil, ne le mettez pas dans le système de déchets normal. Veuillez le rapporter là où vous l'avez acheté pour qu'il soit recyclé. Si vous ne pouvez pas le faire, veuillez contacter le service clientèle pour de plus amples informations. Visitez notre site web à l'adresse petsafe.com pour obtenir la liste téléphonique des centres de services clientèle.

Conformité

IC: Canada

Ce dispositif est conforme aux normes RSS non soumises à licence d'Industry Canada. Le fonctionnement est subordonné aux deux conditions suivantes : (1) ce dispositif ne peut causer aucune interférence et (2) il doit accepter toute interférence, y compris celles qui pourraient perturber son fonctionnement.

CE: Europe

Radio Systems Corporation déclare, sous sa propre responsabilité, que le ou les produits suivants sont conformes aux exigences essentielles stipulées par la Directive CEM 2014/30/EU et la Directive RoHS 2 (EU) 2015/863. Les modifications et les changements apportés à l'appareil et non approuvés par Radio Systems Corporation peuvent contrevenir aux réglementations UE relatives à l'EMC, peuvent annuler le droit de l'utilisateur à faire fonctionner l'appareil et annulent la garantie. Par la présente, Radio Systems Corporation déclare que ce produit est conforme aux exigences fondamentales et autres provisions applicables. Vous trouverez la déclaration de conformité à l'adresse : http://www.petsafe.com/customercare/eu_docs.php.



Conforme aux normes 21 CFR 1040.10 et 1040.11, sauf pour la IEC 60825-1 Ed. 3., comme décrit dans l'avis 56 relatif au laser et datant du 8 mai 2019.

Conditions d'utilisation et limitation de responsabilité

1. Conditions d'utilisation

En achetant ce produit, vous acceptez les termes, conditions et consignes d'utilisation tels qu'ils sont stipulés dans ce manuel. Si vous n'acceptez pas ces termes, conditions et consignes d'utilisation, veuillez renvoyer ce produit, inutilisé, dans son emballage d'origine et à vos frais et risques, au Service clientèle approprié avec une preuve d'achat afin d'obtenir un remboursement complet.

2. Utilisation appropriée

Si vous n'êtes pas sûr que ce Produit soit adapté à votre chats, veuillez consulter votre vétérinaire ou un dresseur certifié avant emploi. Une utilisation appropriée comprend, sans s'y limiter, la consultation de la totalité du manuel d'utilisation et des informations relatives à la sécurité.

3. Usage illégal ou interdit

Ce produit a été conçu pour une utilisation avec des chat exclusivement. L'utilisation inappropriée de ce produit peut représenter une violation des lois fédérales, nationales ou locales.

4. Limitation de responsabilité

Radio Systems Corporation et ses sociétés affiliées ne peuvent en aucun cas être tenus responsables pour (i) des dommages directs, indirects, punitifs, accidentels, spéciaux ou secondaires, (ii) ni pour des dommages occasionnés ou associés à l'utilisation ou à l'utilisation inappropriée de ce produit. L'acheteur assume les risques et les responsabilités en rapport avec l'utilisation de ce produit et dans la pleine mesure prévue par la loi.

5. Modification des termes et des conditions

Radio Systems Corporation se réserve le droit de modifier les termes, les conditions et les consignes d'utilisation applicables à ce produit. Si de telles modifications vous ont été communiquées avant que vous n'utilisiez ce Produit, elles ont une valeur contractuelle et s'appliquent comme si elles faisaient partie du présent document.

Garantie

Garantie limitée de deux ans, non transférable

Ce produit bénéficie d'une garantie limitée du fabricant. Pour une description détaillée, veuillez consulter le site web petsafe.com. Vous pouvez également obtenir une copie des conditions de garantie en contactant votre service clientèle régional ci dessous:

Europe – Radio Systems PetSafe Europe Ltd., 2nd Floor, Elgee Building, Market Square, Dundalk, Co. Louth, A91 YR9X Ireland

Canada – Radio Systems Corporation, 10427 PetSafe Way, Knoxville, TN 37932 USA

Hierna kunnen Radio Systems Corporation, Radio Systems PetSafe Europe Ltd., Radio Systems Australia Pty Ltd. en andere aangesloten ondernemingen of merken van Radio Systems Corporation gezamenlijk "Wij" of "Ons" worden genoemd.

BELANGRIJKE VEILIGHEIDSINFORMATIE

Uitleg van in deze handleiding gebruikte belangrijke woorden en symbolen



! VOORZICHTIG

Dit is het symbool voor een veiligheidswaarschuwing. Het wordt gebruikt om u te wijzen op mogelijke risico's van persoonlijk letsel. Volg alle veiligheidsberichten op die volgen op dit symbool om mogelijk letsel of overlijden te voorkomen.

! VOORZICHTIG

VOORZICHTIG in combinatie met het symbool voor veiligheidsalarm geeft een risicovolle situatie aan die, wanneer deze niet vermeden wordt, kan leiden tot licht of matig letsel.

! VOORZICHTIG

VOORZICHTIG zonder de combinatie met het symbool voor een veiligheidswaarschuwing geeft een risicovolle situatie aan die, wanneer deze niet wordt vermeden, kan leiden tot letsel bij uw huisdier.

AANWIJZING

AANWIJZING wordt gebruikt om te wijzen op zaken die niet gerelateerd zijn aan persoonlijk letsel.



! VOORZICHTIG

LASERSTRALING. Risico van blootstelling.

- Dit product geeft laserstraling af. Lees alle op het product aangebrachte veiligheidsstickers.
- Kijk niet in de laserstraal of in de een reflectie van de laserstraal.
- Richt de laserstraal niet op een persoon.
- Vermijd direct oogcontact met de laserstraal. Sluit bij blootstelling onmiddellijk de ogen en richt de ogen van de laserstraal vandaan.
- Wijzingen aanbrengen aan de laserapparatuur is niet toegestaan.
- Neem de in de producthandleiding vermelde instructies in acht. Het gebruik van andere besturingselementen of afstellingen of uitvoering van andere procedures dan die in dit document vermeldde kan leiden tot blootstelling aan gevaarlijke straling.

Buiten bereik van kinderen houden.

- Niet bedoeld als kinderspeelgoed.
- Laat kleine kinderen niet zonder toezicht met uw huisdier en dit product spelen.
- Richt de laserstraal niet recht op de ogen van een huisdier.
- Houd toezicht op uw huisdier tijdens het spelen met dit product.
- Als u merkt dat uw huisdier zich anders gedraagt, moet het gebruik van dit product onmiddellijk worden gestaakt.
- Raadpleeg een dierenarts voordat u het gebruik van het product hervat.
- Plaats het speeltje alleen op een vlakke vloer.
- Inspecteer dit product regelmatig op schade en gooi het product weg als dit versleten of kapot is.
- Gebruik geen combinatie van oude en nieuwe batterijen.
- Gebruik geen combinatie van standaard-, alkaline- of oplaadbare batterijen.
- Gebruik geen oplaadbare batterijen. Als u oplaadbare batterijen gebruikt, moeten ze uit het speeltje worden verwijderd voordat u ze oplaadt. Ze mogen alleen worden opgeladen onder toezicht van een volwassene.
- Lege batterijen moeten onmiddellijk worden verwijderd. Gooi batterijen niet weg met het huishoudelijk afval.
- Niet-oplaadbare batterijen kunnen niet worden opgeladen.
- Batterijen moeten met de juiste polariteit worden geplaatst.
- Bescherm de accupolen tegen kortsluiting.

VOORZICHTIG

AANWIJZING

Deze instructies en de productverpakking moeten worden bewaard en aan een nieuwe eigenaar worden meegegeven. Ze bevatten belangrijke informatie.

Montage speeltje

Montage is niet nodig. Plaats simpelweg de batterijen, druk op de aan/uit-knop en plaats het Laser Tail-speeltje op de grond voor gebruik. Plaats het speeltje alleen op een vlakke, horizontale vloer.

Het Laser Tail-speeltje zal mogelijk niet op alle oppervlakken werken.

Als u vragen hebt over het Laser Tail-speeltje of een ander product van ons, neem dan contact op met de klantenservice voor nadere inlichtingen. U vindt een overzicht van telefoonnummers van de klantenservice op onze website petsafe.com.

Installatie van de batterij

1. Verwijder het batterijdeksel onder op het speeltje (A).
2. Plaats 3 AA-batterijen in het batterijvak (B).
3. Plaats het batterijdeksel terug en controleer of dit goed is gesloten.

Bedieningsinstructies

Het Lasertail-speeltje beweegt 10 minuten in een willekeurig patroon over de grond, waarbij uit de achterkant één laserstraal komt. Daarna gaat het automatisch uit.

- Zet het speeltje op de grond.
- Zorg dat het vloeroppervlak vlak en effen is.
- Druk de aan/uit-knop onder op het speeltje kort in om het speeltje aan te zetten (C)
- Het speeltje wordt ingeschakeld en laat één pieptoon horen.
- Het speeltje beweegt in een willekeurig patroon over de vloer.
- Na 10 minuten gaat het speeltje automatisch uit.
- Als je het speeltje wilt uitschakelen voordat het automatisch uitgaat, druk je eenmaal op de aan/uit-knop.

Advies voor gebruik

Naast spelen met dit product wordt aangeraden dat huisdiereigenaren met hun huisdieren spelen en zorgen voor verschillende speelactiviteiten, stimuleringsmogelijkheden en voldoende lichaamsbeweging als bepaald door uzelf en hun dierenarts.

Belangrijk advies voor recycling

Neem de in uw land geldende regelgeving voor afval van elektrische en elektronische apparaten in acht. Dit apparaat dient gerecycled te worden. Indien u dit apparaat niet langer nodig hebt, werp het dan niet weg bij het gewone huisvuil. Breng het apparaat terug naar de plaats van aankoop, zodat het kan worden opgenomen in ons recyclingsstelsel. Als dit niet mogelijk is, neem dan contact op met de klantenservice voor meer informatie. U vindt een overzicht van telefoonnummers van de klantenservice op onze website petsafe.com.

Conformiteit

CE: Europa

Radio Systems Corporation verklaart onder haar eigen verantwoordelijkheid dat de volgende producten voldoen aan de essentiële vereisten van EMC-richtlijn 2014/30/EU en RoHS 2-richtlijn 2015/863/EU. Niet-geautoriseerde wijzigingen of aanpassingen van de apparatuur die niet zijn goedgekeurd door Radio Systems Corporation, kunnen leiden tot schending van de EMC-richtlijnen voor de EU, tot verbod op het gebruik van dit systeem en tot nietigverklaring van de garantie. Hierbij verklaart Radio Systems Corporation dat dit onderdeel voldoet aan de essentiële vereisten en andere desbetreffende bepalingen. U kunt de verklaring van conformiteit nalezen op: http://www.petsafe.com/customer-care/eu_docs.php.

Labels

Op het product



Op de laseropening



Voldoet aan 21 CFR 1040.10 en 1040.11 met uitzondering van naleving van IEC 60825-1 Ed. 3., zoals beschreven in Laser Notice No. 56 van 8 mei 2019.

Gebruiksvoorwaarden en beperking van aansprakelijkheid

- 1. Gebruiksvoorwaarden**

Dit product wordt u aangeboden onder voorwaarde van uw aanvaarding, zonder wijziging, van de algemene voorwaarden en kennisgevingen in dit document. Gebruik van dit product impliceert aanvaarding van alle dergelijke algemene voorwaarden en kennisgevingen. Indien u deze algemene voorwaarden en kennisgevingen niet wenst te aanvaarden, verzoeken wij u het product ongebruikt, in de oorspronkelijke verpakking en voor eigen kosten terug te sturen naar de betreffende klantenservice, samen met het aankoopbewijs, voor volledige restitutie.
- 2. Gepast gebruik**

Als u er niet zeker van bent of dit product geschikt is voor uw huisdier, neem dan contact op met uw dierenarts of een gediplomeerd trainer voordat u het in gebruik neemt. Correct gebruik omvat, zonder beperkingen, het doornemen van de gehele producthandleiding en alle specifieke voorzichtigheidsvermaningen.
- 3. Geen onwettelijk of verboden gebruik**

Dit product is uitsluitend ontworpen voor gebruik met huisdieren. Gebruik van dit product op een wijze waarvoor het niet bedoeld is, kan leiden tot het schenden van nationale of plaatselijke wetten.
- 4. Beperking van aansprakelijkheid**

Radio Systems Corporation en aan haar verbonden ondernemingen kunnen in geen enkel geval aansprakelijk gesteld worden voor (i) enige indirecte, geldelijke, incidentele, bijzondere of gevolgschade en/of (ii) enig verlies of welke schade dan ook die voortvloeit uit of verband houdt met het onjuiste gebruik van dit product. De koper neemt in de maximale mate die wettelijk is toegestaan alle risico's en aansprakelijkheden op zich die samenhangen met het gebruik van dit product.
- 5. Wijziging van de algemene voorwaarden**

Radio Systems Corporation behoudt zich het recht voor om de algemene voorwaarden en kennisgevingen voor dit product van tijd tot tijd te wijzigen. Indien u werd geïnformeerd over zulke wijzigingen voorafgaand aan het gebruik van dit product, zullen deze wijzigingen bindend zijn alsof ze in dit document waren opgenomen.

Garantie

Twee jaar niet-overdraagbare beperkte garantie

Dit product heeft het voordeel van een beperkte fabrieksgarantie. Volledige informatie over de garantie die geldt voor dit product, en de bijbehorende voorwaarden kunt u vinden op petsafe.com en/of zijn verkrijgbaar bij de klantenservice in uw regio.

Europa – Radio Systems PetSafe Europe Ltd., 2nd Floor, Elgee Building, Market Square, Dundalk, Co. Louth, A91 YR9X Ireland

INFORMACIÓN DE SEGURIDAD IMPORTANTE

Explicación de las palabras de atención y de los símbolos utilizados en este manual del producto



Este es el símbolo de alerta de seguridad. Se utiliza para alertarlo sobre riesgos de lesiones personales potenciales. Siga todos los mensajes de seguridad que aparecen a continuación de este símbolo para evitar posibles daños o la muerte.



ATENCIÓN, utilizada con el símbolo de alerta de seguridad, indica una situación peligrosa que, de no evitarse, podría provocar lesiones menores o moderadas.



ATENCIÓN, utilizada sin el símbolo de alerta de seguridad, indica una situación peligrosa que, de no evitarse, podría provocar daños a su mascota.



AVISO, se utiliza para referirse a prácticas seguras no relacionadas con lesiones personales.



RADIACIÓN LÁSER. Riesgo de exposición.

- Este producto emite radiación láser. Lea todas las etiquetas de seguridad adheridas al producto.
- No mire directamente al haz láser ni a los reflejos del mismo.
- No apunte con el haz láser hacia una persona.
- Evite el contacto directo de los ojos con el haz láser. Si se expone al láser, cierre los ojos de inmediato y aléjese del haz láser.
- No se permite realizar cambios en el equipo láser.
- Siga las instrucciones que se incluyen en el Manual del producto. El uso de controles, ajustes o procedimientos no especificados en el presente documento puede provocar una exposición peligrosa a la radiación.

Manténgalo fuera del alcance de los niños.

- No está diseñado como un juguete para niños.
- No permita que los niños pequeños utilicen este producto para jugar con su mascota sin supervisión de un adulto.
- No apunte el haz láser directamente a los ojos de la mascota.
- Supervise a su mascota cuando juegue con este producto.
- Si observa que su mascota muestra un comportamiento poco habitual, deje de usar de inmediato el producto.
- Consulte a un veterinario antes de volver a usar el producto.
- No coloque el juguete en una superficie que no sea plana o no esté al nivel del suelo.
- Inspeccione este producto periódicamente en busca de daños y deseche el producto inmediatamente si parece desgastado o roto.
- No mezcle pilas usadas y nuevas.
- No mezcle pilas estándar, alcalinas y recargables.
- No utilice pilas recargables. Si se utilizan pilas recargables, deben retirarse del juguete antes de la recarga y solo deben cargarse con la supervisión de un adulto.
- Las pilas agotadas deben retirarse inmediatamente. No tire las pilas a la basura.
- Las pilas no recargables no deben recargarse
- Inserte las pilas con la polaridad correcta
- Los terminales alimentación no deben cortocircuitarse.

Estas instrucciones y el embalaje del producto deben conservarse y transmitirse con la adquisición. Contienen información importante.

Montaje del juguete

No necesita montaje. Para usarlo, simplemente instale las pilas, presione el botón de encendido y coloque el juguete Laser Tail en el suelo. No coloque el juguete en una superficie que no sea plana o no esté al nivel del suelo.

El juguete Laser Tail puede no funcionar en todas las superficies.

Si tiene preguntas sobre el juguete Laser Tail o sobre alguno de nuestros productos, póngase en contacto con el Centro de atención al cliente. Para obtener un listado de los números de teléfono de los Centros de atención al cliente, visite nuestra página web petsafe.com.

Instalación de la pila

1. Extraiga la tapa de las pilas, ubicada en la parte inferior del juguete **(A)**.
2. Inserte 3 pilas AA en el compartimento de pilas **(B)**.
3. Vuelva a colocar la tapa de las pilas y asegúrese de que esté bien cerrada.

Instrucciones de funcionamiento

El juguete de cola láser se mueve sobre el suelo con un movimiento aleatorio, mostrando un láser en la parte posterior durante 10 minutos y luego se apaga automáticamente.

- Coloque el juguete en el suelo.
- Asegúrese de que la superficie del suelo sea horizontal y uniforme.
- Presione y suelte el botón de encendido ubicado en la parte inferior del juguete para encenderlo (C)
- El juguete se activará y emitirá un bip.
- El juguete se desplazará por el suelo de forma aleatoria.
- El juguete se apagará automáticamente al cabo de 10 minutos.
- Si desea terminar la sesión de juego antes de que se apague automáticamente el juguete, pulse el botón de encendido una vez.

Consejo de utilización

Aparte de jugar con este producto, se recomienda que los dueños de mascotas interactúen con las mascotas y les ofrezcan una variedad de actividades lúdicas, oportunidades de estimulación y la cantidad apropiada de ejercicio que determine su veterinario.



Aviso importante sobre el reciclaje

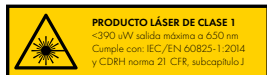
Respete las normas relativas a los residuos de equipos eléctricos y electrónicos de su país. Este equipo debe reciclarse. Si no encuentra más este equipo, no lo tire a la basura convencional. Devuélvalo a la tienda donde lo compró para que pueda incluirse en nuestro sistema de reciclado. Si esto no es posible, póngase en contacto con el Centro de atención al cliente para obtener más información. Para obtener un listado de los números de teléfono de los Centros de atención al cliente, visite nuestra página web petsafe.com.

Conformidad

CE: Europa

Radio Systems Corporation declara bajo su responsabilidad que los siguientes productos cumplen con los requisitos esenciales según la Directiva EMC 2014/30/UE y la Directiva RoHS 2 (UE) 2015/863. Los cambios o modificaciones no autorizados realizados en el equipo que no estén aprobados por Radio Systems Corporation pueden infringir las normas EMC de la UE, podrían anular la autorización del usuario para usar el equipo y anularán la garantía. Por la presente, Radio Systems Corporation, declara que esta parte cumple los requisitos esenciales y otras disposiciones relevantes. La declaración de conformidad se puede encontrar en: http://www.petsafe.com/customercare/eu_docs.php.

Etiquetas En el producto



En la apertura del láser



Cumple con 21 CFR 1040.10 y 1040.11 excepto por conformidad con IEC 60825-1 Ed. 3., como se describe en el Aviso Láser n.º 56 del 8 de mayo de 2019.

Términos de uso y limitación de responsabilidad

1. Términos de uso

El uso de este producto está sujeto a su aceptación sin modificación de los términos, condiciones y avisos incluidos en este documento. El uso de este producto implica la aceptación de dichos términos, condiciones y avisos. Si no desea aceptar estos términos, condiciones y avisos, devuelva el producto, sin utilizar, en su paquete original, a portes pagados y asumiendo el riesgo del envío al Centro de atención al cliente pertinente, junto con la prueba de compra para obtener una devolución total.

2. **Uso correcto**
Si no está seguro de que este Producto sea apropiado para su mascota, consulte con su veterinario o su adiestrador certificado antes de usarlo. El uso correcto incluye, sin limitación, la revisión de este manual del producto y de cualquier declaración de atención específica.

3. **Uso ilegal o prohibido**
Este producto está diseñado para utilizarse solo con mascotas. La utilización de este producto de una forma que no sea la prevista podría infringir las leyes federales, estatales o locales.

4. **Limitación de responsabilidad**
En ningún caso será Radio Systems Corporation ni ninguna de sus empresas asociadas responsable de (i) daños indirectos, punitivos, incidentales, especiales o derivados y/o (ii) pérdidas o daños de cualquier tipo que se deriven de o guarden relación con un uso incorrecto de este Producto. El comprador asume todos los riesgos y responsabilidades del uso de este producto hasta el límite máximo permitido por la ley.

5. Modificación de las condiciones generales

Radio Systems Corporation se reserva el derecho a cambiar periódicamente los términos, condiciones y avisos bajo los que se ofrece este producto. Si dichos cambios le han sido notificados antes de usar este producto, serán vinculantes para usted del mismo modo que si estuvieran incluidos en este documento.

Garantía

Garantía limitada no transferible de dos años

El fabricante de este producto ofrece una garantía limitada. Puede encontrar toda la información de la garantía aplicable a este producto, así como sus términos, en petsafe.com o poniéndose en contacto con el Centro de atención al cliente local.

Europa – Radio Systems PetSafe Europe Ltd., 2nd Floor, Elgee Building, Market Square, Dundalk, Co. Louth, A91 YR9X Ireland

Di seguito Radio Systems Corporation, Radio Systems PetSafe Europe Ltd., Radio Systems Australia Pty Ltd. e qualunque altra affiliata o marchio di Radio Systems Corporation possono essere indicati collettivamente con "Noi".

IMPORTANTI INFORMAZIONI DI SICUREZZA

Spiegazione dei termini e dei simboli di attenzione utilizzati in questo manuale del prodotto



ATTENZIONE

È il simbolo di allerta sicurezza. Si usa per avvisare di ogni possibile rischio di infortunio alle persone. Osservare tutti i messaggi di sicurezza segnalati da questo simbolo per evitare possibili infortuni o la morte.

ATTENZIONE

ATTENZIONE, utilizzato con il simbolo di allerta sicurezza, indica una situazione di pericolo che, se non evitata, potrebbe causare infortuni di lieve o moderata entità.

AVVISO

ATTENZIONE, utilizzato senza il simbolo di allerta sicurezza, indica una situazione di pericolo che, se non evitata, potrebbe nuocere all'animale domestico.

AVVISO, richiama l'attenzione su pratiche di sicurezza non associate a lesioni personali.



ATTENZIONE

RADIAZIONE LASER. Rischio di esposizione.

- Questo prodotto emette radiazioni laser. Si prega di leggere tutte le etichette di avviso per la sicurezza applicate al prodotto.
- Non guardare direttamente la luce laser né il suo raggio riflesso.
- Non puntare il raggio laser su una persona.
- Evitare il contatto visivo diretto con il raggio laser. Se esposti, chiudere immediatamente gli occhi e allontanare lo sguardo dal raggio laser.
- Non sono ammesse modifiche dell'apparecchiatura laser.
- Seguire le istruzioni fornite nel Manuale del prodotto. L'uso di controlli e regolazioni o l'esecuzione di procedure diverse da quelle qui specificate può esporre a radiazioni pericolose.

Tenere lontano dalla portata dei bambini.

- Non indicato come giocattolo per bambini.
- Non permettere a bambini piccoli di usare questo prodotto per giocare con il vostro animale domestico senza la supervisione di un adulto.
- Non puntare il raggio laser direttamente negli occhi di un animale domestico.
- Sorvegliare l'animale domestico quando gioca con il prodotto.
- Se si nota un comportamento insolito da parte dell'animale domestico, interrompere immediatamente l'uso del prodotto.
- Prima di riutilizzare il prodotto, consultare un veterinario.
- Non posizionare il giocattolo su una superficie diversa da un pavimento piatto e piano.
- Ispezionare il prodotto periodicamente per escludere la presenza di danni e gettarlo immediatamente se appare usurato o rotto.
- Non usare contemporaneamente batterie vecchie e nuove.
- Non usare insieme normali batterie alcaline e batterie ricaricabili.
- Non utilizzare batterie ricaricabili. Se si utilizzano batterie ricaricabili, devono essere rimosse dal giocattolo prima della ricarica e devono essere caricate solo sotto la supervisione di un adulto.
- Le batterie scariche devono essere rimosse immediatamente. Non smaltire le batterie con i rifiuti domestici.
- Le batterie non ricaricabili non devono essere ricaricate.
- Inserire le batterie con la polarità corretta.
- I morsetti di alimentazione non devono essere in cortocircuito.

ATTENZIONE

AVVISO

Queste istruzioni e l'imballaggio del prodotto devono essere conservati e trasmessi con l'acquisizione. Contengono informazioni importanti.

Montaggio del giocattolo

Non è necessario alcun montaggio. È sufficiente installare le batterie, premere il pulsante di accensione, deporre il giocattolo Laser Tail sul pavimento e utilizzarlo. Non posizionare il giocattolo su una superficie diversa da un pavimento piatto e piano.

Il giocattolo Laser Tail potrebbe non funzionare su qualsiasi superficie su cui viene deposto.

In caso di domande sul giocattolo Laser Tail o su qualsiasi altro nostro prodotto, contattare il Centro assistenza clienti per ulteriori informazioni. L'elenco dei recapiti telefonici del Centro assistenza clienti si trova sul nostro sito web, all'indirizzo petsafe.com.

Installazione delle batterie

1. Rimuovere il coperchio del vano batterie situato sul fondo del giocattolo **(A)**.
2. Inserire 3 batterie AA nel vano batterie **(B)**.
3. Riposizionare il coperchio del vano batterie assicurandosi che sia chiuso correttamente.

Istruzioni di funzionamento

Il giocattolo Inseguimi si muove sul pavimento in modo casuale, mostrando un singolo raggio laser dietro di sé per 10 minuti, quindi si spegne automaticamente.

- Posizionare il giocattolo sul pavimento.
- Assicurarsi che la superficie del pavimento sia piana e uniforme.
- Premere e rilasciare il pulsante di accensione situato sul lato del giocattolo per accenderlo (C)
- Il giocattolo si attiverà ed emetterà un bip.
- Il giocattolo comincerà a ruotare sul pavimento in modo casuale.
- Il giocattolo si spegnerà automaticamente dopo 10 minuti.
- Se si desidera terminare la sessione di gioco prima che il giocattolo si spenga automaticamente, premere una sola volta il pulsante di accensione.

Consigli sull'utilizzo

Oltre a lasciarlo giocare con questo prodotto, è consigliabile che il proprietario interagisca direttamente con il proprio animale domestico offrendogli diverse possibilità di gioco, opportunità di stimolazione e un'adeguata quantità di esercizi quotidiani in base ai suggerimenti del veterinario.

Avviso importante per il riciclaggio

Respettare le normative sui Rifiuti di apparecchiature elettriche ed elettroniche del proprio Paese. Questo apparecchio deve essere riciclato. Se non fosse più necessario, non immetterlo nel normale sistema di smaltimento dei rifiuti urbani. Riporarlo al negozio dove è stato acquistato perché sia inserito nel nostro sistema di riciclaggio. Se ciò non fosse possibile, rivolgersi al Centro assistenza clienti per ulteriori informazioni. L'elenco dei recapiti telefonici del Centro assistenza clienti si trova sul nostro sito web, all'indirizzo petsafe.com.

Conformità

CE: Europa

Radio Systems Corporation dichiara sotto la propria responsabilità che i seguenti prodotti sono conformi ai requisiti essenziali della Direttiva EMC 2014/30/EU e della Direttiva europea RoHS 2 2015/863. L'apporto non autorizzato di modifiche al dispositivo che non sono state approvate da Radio Systems Corporation potrebbe violare i regolamenti EMC dell'Unione Europea, potrebbe invalidare l'autorizzazione dell'utente all'utilizzo e rendere nulla la garanzia. Con la presente, Radio Systems Corporation dichiara che questa parte è conforme ai requisiti essenziali e ad altre disposizioni rilevanti. La Dichiarazione di conformità può essere consultata al seguente indirizzo: http://www.petsafe.com/customercare/eu_docs.php.

Etichette

Sul prodotto



Sull'apertura laser



Conforme al titolo 21 del CFR (Codice dei Regolamenti Federali) 1040.10 e 1040.11, eccetto per la conformità alla norma IEC 60825-1 Ed. 3., come descritto all'Avviso sui laser nr. 56, in data 8 maggio 2019.

Limitazione di responsabilità e condizioni di utilizzo

1. **Termini di utilizzo**
L'utilizzo di questo prodotto è soggetto all'accettazione senza modifiche delle condizioni generali e degli avvisi contenuti nel presente documento. L'utilizzo di questo prodotto implica l'accettazione della totalità di tali termini, condizioni e avvisi. Se non si desidera accettare tali termini, condizioni e avvisi, per un totale rimborso si prega di restituire il prodotto, inutilizzato, nella sua confezione originale, a spese e rischio del cliente, al Centro di assistenza clienti appropriato, insieme alla prova di acquisto.
2. **Uso corretto**
In caso di dubbi circa l'idoneità del presente prodotto per il proprio animale domestico, prima dell'uso consultare il proprio veterinario o un addestratore certificato. L'uso corretto include, a titolo esemplificativo ma non esaustivo, la lettura dell'intero Manuale del prodotto e di ogni specifica dichiarazione di attenzione.
3. **Divieto di uso illegale o proibito**
Questo prodotto deve essere usato unicamente su animali domestici. L'utilizzo di questo prodotto in modo difforme da quanto previsto può comportare la violazione di leggi statali, regionali, o locali.
4. **Limitazione di responsabilità**
In nessun caso Radio Systems Corporation, o una delle sue affiliate, potrà essere ritenuta responsabile di (i) qualsiasi danno indiretto, punitivo, accidentale, speciale o consequenziale e/o (ii) di qualsiasi perdita o danno derivante o ricollegabile all'uso improprio di questo prodotto. L'Acquirente si assume tutti i rischi e le responsabilità derivanti dall'uso di questo Prodotto nella misura massima consentita dalla legge.
5. **Modifica delle condizioni generali**
Radio Systems Corporation si riserva il diritto di modificare periodicamente i termini, le condizioni e gli avvisi che disciplinano l'uso di questo prodotto. Se tali modifiche sono state notificate all'utente prima dell'utilizzo del prodotto, sono da considerarsi vincolanti come se fossero incorporate al presente documento.

Garanzia

Garanzia limitata non trasferibile di due anni

Questo prodotto è fornito completo di una garanzia limitata del produttore. Informazioni esaurienti sulla garanzia applicabile a questo prodotto e sulle sue condizioni d'uso sono disponibili sul sito web petsafe.com e/o possono essere richieste al Centro assistenza clienti locale.

Europa – Radio Systems PetSafe Europe Ltd., 2nd Floor, Elgee Building, Market Square, Dundalk, Co. Louth, A91 YR9X Ireland

WICHTIGE SICHERHEITSINFORMATIONEN

Erklärung der in dieser Gebrauchsanleitung verwendeten Warnhinweise und Symbole



Das ist das Sicherheitswarnsymbol. Es wird verwendet, um Sie auf mögliche persönliche Verletzungsgefahren hinzuweisen. Befolgen Sie alle Sicherheitsmeldungen nach diesem Symbol, um mögliche Verletzungen oder den Tod zu vermeiden.

VORSICHT

VORSICHT weist in Verbindung mit dem Sicherheitssymbol auf eine gefährliche Situation hin, die bei Nichtvermeidung zu leichten oder mittelschweren Verletzungen führen kann.

VORSICHT

VORSICHT weist ohne das Sicherheitswarnsymbol auf eine gefährliche Situation hin, die bei Nichtvermeidung Ihrem Haustier Schaden zufügen kann.

HINWEIS

HINWEIS kennzeichnet Sicherheitsmaßnahmen, die nicht im Zusammenhang mit Körperverletzung stehen.



VORSICHT

LASERSTRAHLUNG. Expositionsrisiko.

- Dieses Produkt sendet Laserstrahlung aus. Lesen Sie bitte alle Sicherheitshinweise am Produkt.
- Blicken Sie nicht in den Laserstrahl oder die Reflexion des Laserstrahls.
- Richten Sie den Laserstrahl nicht auf Personen.
- Vermeiden Sie direkten Augenkontakt mit dem Laserstrahl. Bei Kontakt schließen Sie sofort die Augen und wenden die Augen vom Laserstrahl ab.
- Änderungen am Lasergerät sind nicht erlaubt.
- Die Anweisungen im Produkthandbuch beachten. Die Verwendung anderer als hierin aufgeführter Bedienelemente oder Einstellungen oder eine andere Verwendung kann zu einer gefährlichen Strahlenexposition führen.

Außer Reichweite von Kindern halten.

- Nicht als Spielzeug für Kinder vorgesehen.
- Lassen Sie nicht zu, dass kleine Kinder ohne Beaufsichtigung durch einen Erwachsenen dieses Produkt benutzen, um mit Ihrem Haustier zu spielen.

VORSICHT

- Richten Sie den Laserstrahl nicht direkt auf die Augen eines Haustiers.
- Überwachen Sie das Haustier, während es mit diesem Produkt spielt.
- Falls Sie bemerken, dass sich Ihr Haustier ungewöhnlich verhält, brechen Sie die Verwendung des Produkts sofort ab.
- Wenden Sie sich an einen Tierarzt, bevor Sie das Produkt wieder verwenden.
- Legen Sie das Spielzeug nur auf den flachen, ebenen Boden und auf keine andere Oberfläche.

HINWEIS

- Das Produkt regelmäßig auf Schäden untersuchen und bei Verschleiß oder Defekt umgehend entsorgen.
- Alte und neue Batterien nicht gemeinsam verwenden.
- Standard-, Alkaline- und wiederaufladbare Batterien nicht gemeinsam verwenden.
- Keine wiederaufladbaren Batterien verwenden. Falls wiederaufladbare Batterien verwendet werden, sind diese vor dem Laden aus dem Spielzeug zu entfernen und dürfen nur unter Aufsicht einer erwachsenen Person aufgeladen werden.
- Leere Batterien umgehend entfernen. Batterien nicht im Haushaltsmüll entsorgen.
- Nicht wiederaufladbare Batterien dürfen nicht erneut aufgeladen werden.
- Beim Einlegen der Batterien auf die richtige Polarität achten.
- Die Batteriepole nicht kurzschließen.

Die Anleitung und Produktverpackung müssen aufbewahrt und einem neuen Besitzer mit dem Produkt weitergegeben werden. Sie enthalten wichtige Informationen.

Zusammenbauen des Spielzeugs

Das Spielzeug muss nicht zusammengebaut werden. Installieren Sie einfach die Batterien, drücken Sie auf die Einschalttaste und legen Sie das Laser Tail-Spielzeug auf den Boden. Legen Sie das Spielzeug nur auf den flachen, ebenen Boden und auf keine andere Oberfläche.

Das Laser Tail-Spielzeug funktioniert möglicherweise nicht auf allen Bodenbelägen.

Wenn Sie Fragen zum Laser Tail-Spielzeug oder zu einem unserer Produkte haben, setzen Sie sich bitte mit der Kundenbetreuung in Verbindung. Eine Liste der Telefonnummern der Kundenbetreuung finden Sie auf unserer Website unter petsafe.com.

Einsetzen der Batterie

1. Entfernen Sie den Batteriefachdeckel an der Unterseite des Spielzeugs (A).
2. Setzen Sie 3 AA-Batterien in das Batteriefach ein (B).
3. Bringen Sie den Batteriefachdeckel wieder an und stellen Sie sicher, dass er ordnungsgemäß geschlossen ist.

Gebrauchsanweisung

Das Laserschweif-Spielzeug bewegt sich in einem zufälligen Bewegungsmuster auf dem Boden. Dabei zeigt es 10 Minuten lang einen einzigen Laser hinter sich an und schaltet dann ab.

- Legen Sie das Spielzeug auf den Boden.
- Achten Sie darauf, dass der Bodenbelag flach und eben ist.
- Um den Strom (C) einzuschalten, die Einschalttaste auf der Unterseite des Spielzeugs drücken und wieder loslassen.
- Das Spielzeug aktiviert und gibt einen Piepton ab.
- Das Spielzeug rollt dann in einem Zufallsmuster auf dem Boden herum.
- Das Spielzeug schaltet sich nach 10 Minuten automatisch aus.
- Wenn Sie die Spieldauer beenden wollen bevor sich das Spielzeug automatisch abschaltet, drücken Sie einmal auf die Einschalttaste.

Verwendungstipps

Abgesehen vom Spiel mit diesem Produkt sollten Haustierbesitzer sich mit Ihren Haustieren beschäftigen und ihnen eine Reihe von Spielaktivitäten, Stimulationsmöglichkeiten und tägliche Übungen in einem angemessenen und von Ihrem Tierarzt festgelegten Umfang bieten.



Wichtige Recyclinghinweise

Respektieren Sie bitte die Bestimmungen für die Entsorgung von entsorgender elektronischer und elektrischer Geräte in Ihrem Land. Diese Geräte müssen recycelt werden. Wenn Sie ein Gerät nicht mehr benötigen, führen Sie es nicht dem normalen Müll bei der städtischen Müllentsorgung zu. Bitte geben Sie es dahin zurück, wo Sie es gekauft haben, damit es unserem Recyclingsystem zugeführt werden kann. Wenn dies nicht möglich ist, setzen Sie sich bitte mit der Kundenbetreuung für weitere Informationen in Verbindung. Eine Liste der Telefonnummern der Kundenbetreuung finden Sie auf unserer Website unter petsafe.com.

Konformität

CE: Europa

Die Radio Systems Corporation erklärt unter eigener Verantwortung, dass das folgende Produkt/die folgenden Produkte den wesentlichen Anforderungen der EMC-Richtlinie 2014/30/EU und der RoHS 2-Richtlinie 2015/863 (EU) entspricht bzw. entsprechen. Nicht von der Radio Systems Corporation genehmigte Änderungen oder Modifikationen der Ausrüstung können zur Verletzung der EMC-Richtlinien der EU sowie zum Erlöschen der Betriebslaubnis und der Garantie des Produkts führen. Hiermit erklärt die Radio Systems Corporation, dass dieses Teil den wesentlichen Anforderungen und anderen relevanten Bestimmungen entspricht. Die Konformitätserklärung ist einsehbar unter: http://www.petsafe.com/customercare/eu_docs.php.

Kennzeichnungen

Am Produkt



Am Lasergerät



Entspricht den Normen 21 CFR 1040.10 und 1040.11 mit Ausnahme von IEC 60825-1 Ed. 3. Siehe hierzu die Erläuterung in Laserhinweis Nr. 56 vom 8. Mai 2019.

Nutzungsbedingungen und Haftungsbeschränkung

1. Nutzungsbedingungen

Dieses Produkt wird Ihnen unter der Bedingung angeboten, dass Sie es ohne eine Modifizierung der darin enthaltenen Bedingungen und Hinweise annehmen. Die Verwendung dieses Produkts stellt die stillschweigende Annahme all dieser Bedingungen und Hinweise dar. Wenn Sie diese Bedingungen und Hinweise nicht akzeptieren wollen, geben Sie das Produkt bitte unbenutzt in seiner Originalverpackung und auf Ihre Kosten und Ihr Risiko an die entsprechende Kundenbetreuung zusammen mit dem Kaufnachweis für eine vollständige Kostenrückerstattung zurück.

2. Richtige Verwendung

Wenn Sie nicht sicher sind, ob dieses Produkt für Ihr Haustier geeignet ist, konsultieren Sie bitte Ihren Tierarzt oder zertifizierten Trainer. Eine ordnungsgemäße Verwendung umfasst unter anderem das Lesen der gesamten Produkthanleitung und aller spezifischen Vorsichtshinweise.

3. Keine gesetzeswidrige oder verbotene Verwendung

Dieses Produkt ist nur für den Gebrauch mit Haustieren vorgesehen. Eine Verwendung dieses Produkts auf eine nicht vorgesehene Art und Weise könnte eine Verletzung von Bundes-, staatlichen oder lokalen Gesetzen zur Folge haben.

4. Haftungsbeschränkung

Radio Systems Corporation und alle damit verbundenen Unternehmen sind unter keinen Umständen haftbar zu machen für (i) jegliche indirekte Schäden, Schadensersatzverpflichtungen, zufällige Schäden, besondere Schäden oder Folgeschäden und/oder (ii) jegliche Verluste oder Schäden jedweder Art, die aus dem Missbrauch dieses Produkts entstehen oder damit verbunden sind. Der Käufer übernimmt alle Risiken und Haftung aus der Verwendung dieses Produkts im vollsten vom Gesetz zulässigen Umfang.

5. Änderungen der allgemeinen Geschäftsbedingungen

Radio Systems Corporation behält sich das Recht vor, die Bedingungen, Pflichten und Hinweise, unter denen dieses Produkt angeboten wird, zu ändern. Wenn Sie über solche Änderungen vor der Verwendung dieses Produkt informiert wurden, sind diese für Sie bindend als wären sie hierin eingeschlossen.

Garantie

Zweijährige nicht übertragbare beschränkte Garantie

Dieses Produkt besitzt eine eingeschränkte Herstellergarantie. Alle Details zu der für dieses Produkt geltenden Garantie und ihren Bestimmungen erhalten Sie auf petsafe.com und/oder bei Ihrer Kundenbetreuung vor Ort.

Europa – Radio Systems PetSafe Europe Ltd., 2nd Floor, Elgee Building, Market Square, Dundalk, Co. Louth, A91 YR9X Ireland

Radio Systems Corporation
10427 PetSafe Way
Knoxville, TN 37932
+1 (865) 777-5404

Radio Systems PetSafe Europe Ltd.
2nd Floor, Elgee Building
Market Square Dundalk
Co. Louth, A91 XR9X Ireland
+353 (0) 42 942 4122

Radio Systems Australia Pty Ltd.
PO Box 3442, Australia Fair
QLD 4215, Australia
+61 (0) 7 5556 3800

petsafe.com

AW400-2527-19

©2021 Radio Systems Corporation