

Frolicat™

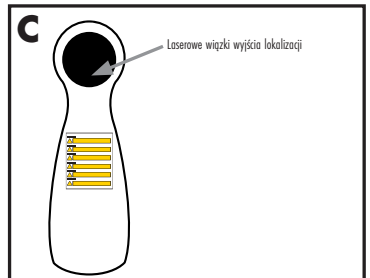
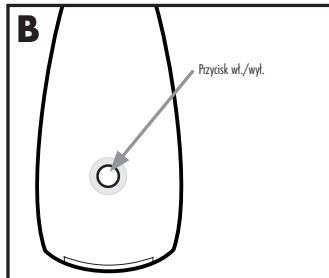
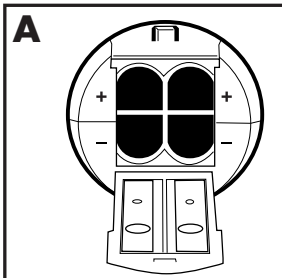


BOLT™
PTY45-14271

Instrukcja obsługi



- Proszę przeczytać cały ten podręcznik przed rozpoczęciem



Spółka Radio Systems Corporation oraz jej podmioty stowarzyszone lub marka Radio Systems Corporation mogą być w niniejszym dokumencie określane zbiorczo mianem „Spółka”.

WAŻNE INFORMACJE DOTYCZĄCE BEZPIECZEŃSTWA

Objaśnienie słów i symboli ostrzegawczych używanych w niniejszej instrukcji



Jest to symbol ostrzeżenia dotyczącego bezpieczeństwa. Jest używany do ostrzeżenia użytkownika przed potencjalnymi obrażeniami ciała. Należy przestrzegać wszystkich komunikatów dotyczących bezpieczeństwa umieszczonych obok tego symbolu, aby uniknąć potencjalnych obrażeń lub śmierci

▲ PRZESTROGA

PRZESTROGA, stosowana wraz z symbolem ostrzeżenia dotyczącego bezpieczeństwa, oznacza niebezpieczną sytuację, która, jeśli się jej nie uniknie, może doprowadzić do drobnych lub umiarkowanych obrażeń

PRZESTROGA

PRZESTROGA, stosowana bez symbolu ostrzeżenia dotyczącego bezpieczeństwa, oznacza niebezpieczną sytuację, która, jeśli się jej nie uniknie, może doprowadzić do obrażeń zwierzęcia.

UWAGA

UWAGA, stosowana jest do wskazania praktyk bezpiecznej eksploatacji, które nie są związane z obrażeniami ciała



PROMIENIOWANIE LASEROWE. Produkt laserowy klasy 2. Zgodny z normą IEC 60825-1: 2007 oraz DIN EN 60825-1: 2008-05 oraz DHHS reguły 21 CFR, podrozdział J. Dioda laserowa o maksymalnej mocy wyjściowej $< 1\text{ mW}$ i długości fali 630–680 nm ($P \leq 1\text{ mW} / \lambda = 630\text{--}680\text{ nm}$).

▲ PRZESTROGA

PROMIENIOWANIE LASEROWE. Ryzyko ekspozycji.

- Ten produkt emituje promieniowanie laserowe. Należy przeczytać wszystkie etykiety dotyczące bezpieczeństwa, które zostały umieszczone na produkcie.
- Nie patrzeć w wiązkę lasera ani na jej odbicie.
- Nie celować wiązką lasera w ludzi.
- Należy unikać bezpośredniego spoglądania w wiązkę lasera. W przypadku ekspozycji należy zamknąć oczy i niezwłocznie skierować je z dala od wiązki lasera.
- Modyfikacje sprzętu laserowego nie są dozwolone.
- Należy przestrzegać instrukcji podanych w Instrukcji obsługi. Użycie elementów sterowania bądź regulacji lub procedur obsługi innych niż podane w tym dokumencie może doprowadzić do niebezpiecznej ekspozycji na promieniowanie.

PRZESTROGA

- Nie kierować wiązką lasera bezpośrednio w oczy zwierzęcia.
- Należy nadzorować zwierzę bawiące się niniejszym produktem.
- W przypadku zauważenia odbiegającego od normy zachowania się zwierzęcia należy niezwłocznie przerwać korzystanie z produktu.
- Przed wznowieniem korzystania z produktu należy skonsultować się z lekarzem weterynarii.

UWAGA

Trzymać z dala od dzieci.

- Produkt nie jest zabawką dzieci.
- Nie pozwalać małym dzieciom na zabawę produktem wraz ze zwierzęciem bez nadzoru osoby dorosłej.
- Należy okresowo sprawdzać produkt pod kątem uszkodzenia, a w przypadku pojawienia się oznak zużycia lub uszkodzenia, niezwłocznie wyrzucić
- Należy monitorować reakcję zwierzęcia na wiązkę lasera, a zakończoną sesję zabawy nagradzać prawdziwą zabawką, smakołykiem lub pieszczotami.

Niniejsze instrukcje należy zachować i przekazać kolejnemu właścicielowi.

Instrukcje obsługi

Tryb automatyczny

- Naciśnij przycisk wł./wyl., aby uruchomić zabawkę (**B**).
- Ustaw na bezpiecznej, płaskiej powierzchni, na przykład na stole lub podłodze.

Tryb manualny

- Naciśnij przycisk wł./wyl., aby włączyć.
- Naciśnij przycisk wł./wyl. przytrzymaj przez 3 sekundy aby uruchomić ręczny tryb zabawy.
- Trzymając w dłoni zabawkę możesz tworzyć własne wzory laserowe na podłogach, ścianach, suficie czy innej powierzchni (**C**).
- Zabawkę wyłącz się automatycznie po 15 minutach.
- Naciśnij przycisk wł./wyl., aby wyłączyć w dowolnym momencie, przed upływem 15 minut.

Zarówno w trybie automatycznym jak i manualnym, można ustawić lusterko tak, aby skierować laser na różne powierzchnie.

Zegar

- Zabawkę wyłącz się automatycznie po 15 minutach.
- Naciśnij przycisk wł./wyl., aby wyłączyć w dowolnym momencie, przed upływem 15 minut.

Aby zapewnić prawidłowe działanie

- Nie należy łączyć starych i nowych baterii.
- Nie należy mieszać baterii alkalicznych, standardowych i akumulatorów.
- Używaj tylko baterii tego samego lub porównywalnego typu, zgodnie z zaleceniami.
- Zużyte baterie powinny być natychmiast usunięte.

Dobre praktyki

Oprócz zabawy niniejszym produktem się zaleca się, aby opiekun zwierzęcia poświęcił mu uwagę i zapewnił różnorodne formy zabawy, będzie to odpowiednią dawkę codziennego ruchu zgodnie z zaleceniami weterynarza.

Warunki korzystania i ograniczenie odpowiedzialności

1. Warunki korzystania:

Korzystanie z tego produktu jest równoznaczne z pełną akceptacją zawartych tu zasad, warunków i uwag. Użycie niniejszego Produktu oznacza zgodę na wszystkie te postanowienia, warunki i uwagi. W przypadku braku akceptacji tych postanowień, warunków i uwag należy zwrócić Produkt, w stanie nieużywanym, w oryginalnym opakowaniu i na własny koszt oraz na własne ryzyko do właściwego Centrum obsługi klienta, wraz z dowodem zakupu, celem uzyskania pełnego zwrotu kosztów.

2. Właściwe użycie:

Właściwe użycie obejmuje między innymi zapoznanie się z całą Instrukcją obsługi oraz wszelkimi konkretnymi informacjami dotyczącymi bezpieczeństwa. W konkretnych przypadkach temperament lub waga/wielkość zwierzęcia mogą być nieodpowiednie do korzystania z tego produktu. W przypadku braku pewności co do tego, czy niniejszy Produkt jest odpowiedni dla Państwa zwierzęcia, przed jego użyciem należy skontaktować się z lekarzem weterynarii lub przeszkolonym trenerem. W przypadku produktów treningowych dla zwierząt Radio Systems Corporation zaleca, aby nie używać produktu do szkolenia agresywnych zwierząt i nie ponosi żadnej odpowiedzialności w zakresie stwierdzania przydatności Produktu w konkretnych przypadkach.

3. Zakaz bezprawnego lub zabronionego użycia

Niniejszy Produkt jest przeznaczony wyłącznie do użycia ze zwierzętami. Niniejszy Produkt nie jest przeznaczony do wyrządzania krzywdy, bólu, obrażeń zwierzętom ani do prowokowania zwierząt. Użycie niniejszego Produktu w sposób niezgodny z przeznaczeniem może doprowadzić do naruszenia przepisów prawa krajowego, regionalnego lub lokalnego.

4. Ograniczenie odpowiedzialności

W żadnym przypadku firma Radio Systems Corporation ani firmy z nią powiązane nie ponoszą odpowiedzialności za (i) jakiegokolwiek szkody pośrednie, karne, przypadkowe, specjalne lub wynikowe oraz/(ii) jakiegokolwiek straty lub szkody powstałe w wyniku lub w związku z niewłaściwym użyciem niniejszego Produktu. Nabywca ponosi całe ryzyko i odpowiedzialność wynikającą z korzystania z niniejszego Produktu w maksymalnym zakresie dozwolonym przez prawo.

5. Modyfikacje postanowień i warunków

Firma Radio Systems Corporation zastrzega sobie prawo do okazjonalnej zmiany postanowień, warunków i uwag dotyczących niniejszego Produktu. Jeśli użytkownik został powiadomiony o takich zmianach przed użyciem niniejszego Produktu, będą one wiążące tak samo, jak gdyby były one zawarte w niniejszym dokumencie.

Zakładanie baterii

- Znajdź kłapkę komory na baterie na dnie produktu.
- Otwórz kłapkę i włóż baterie 4 AA w przedstawiony sposób (**A**).
- Zamknij kłapkę komory na baterie.

Gwarancja

Dwuletnia niezbywalna ograniczona gwarancja

Niniejszy Produkt posiada ograniczoną gwarancję producenta. Szczegółowe informacje na temat gwarancji na ten Produkt oraz jej postanowienia można znaleźć pod adresem www.FroliCat.com i/lub można je uzyskać, kontaktując się z lokalnym Centrum obsługi klienta.

- Radio Systems PetSafe Europe Ltd, 2nd Floor, Elgee Building, Market Square, Dundalk, Co. Louth, Irlandia
- Radio Systems Corporation, 10427 PetSafe Way, Knoxville, TN 37932 USA



Ważne porady dotyczące recyklingu

Należy przestrzegać przepisów dotyczących zużytego sprzętu elektrycznego i elektronicznego obowiązujących w danym kraju. Nie należy wyrzucać zużytych baterii wraz z odpadami komunalnymi. Niniejszy sprzęt należy poddać recyklingowi. Jeśli sprzęt nie jest już potrzebny, nie należy go wyrzucać wraz z odpadami komunalnymi. Należy go zwrócić do punktu zakupu, aby mógł zostać umieszczony w naszym systemie recyklingu. Jeśli nie jest to możliwe, należy skontaktować się z Centrum obsługi klienta celem uzyskania dalszych informacji. Lista Centrów obsługi klienta wraz z numerami telefonów znajduje się na stronie internetowej www.FroliCat.com.

Zgodność z przepisami

FCC

To urządzenie jest zgodne z częścią 15 przepisów FCC. Jego działanie podlega następującym dwóm warunkom: (1) to urządzenie nie może powodować zakłóceń oraz (2) to urządzenie musi akceptować wszelkie zakłócenia, w tym takie, które mogą powodować niepożądane działanie.

UWAGA: niniejszy sprzęt został poddany testom, w wyniku których stwierdzono, iż spełnia wymagania normy dla urządzeń cyfrowych klasy B, zgodnie z częścią 15 przepisów FCC. Przepisy te określają odpowiedni poziom zabezpieczenia przed zakłóceniami w przypadku instalacji w budynkach mieszkalnych. Urządzenie wytwarza, wykorzystuje i może emitować energię o częstotliwości fali radiowych. W przypadku instalacji lub użytkowania niezgodnego z instrukcjami może powodować zakłócenia w łączności radiowej.

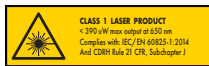
Nie ma gwarancji, że zakłócenia takie nie wystąpią w określonych przypadkach. Jeśli urządzenie powoduje zakłócenia w odbiorze radiowym lub telewizyjnym, co można sprawdzić wyłączając i włączając urządzenie, zaleca się skorygowanie zakłóceń przez użytkownika w jeden z następujących sposobów:

- Zmiana pozycji lub lokalizacji anteny odbiorczej.
- Zwiększenie odległości pomiędzy urządzeniami a odbiornikiem.
- Dołączenie urządzenia do gniazda innego niż to, do którego dołączony jest odbiornik.
- Konsultacja z doświadczonym technikiem radiowym lub telewizyjnym.

OSTRZEŻENIE: Modyfikacje lub zmiany niniejszego sprzętu, które nie zostały wyraźnie zatwierdzone przez firmę Radio Systems Corporation, mogą unieważnić uprawnienia użytkownika do korzystania z urządzenia.

Etykiety

Na produkcie



Na przystosie lasera



Zgodność z postanowieniami punktów 1040.10 i 1040.11 części 21 kodeksu CFR z wyłączeniem zgodności z postanowieniami normy IEC 60825-1 wer. 3., jak opisano w dokumencie Laser Notice nr 56 z 8 maja 2019 r.

CE

Radio Systems Corporation deklaruje na własną odpowiedzialność, że następujący(-ce) produkt(-ty) jest (-są) zgodny(-ne) z zasadniczymi wymaganiami Dyrektywy Parlamentu Europejskiego i Rady 2014/30/UE oraz Dyrektywy RoHS 2 (UE) 2015/863. Nieupoważnione zmiany lub modyfikacje sprzętu, które nie są zatwierdzone przez Radio Systems Corporation, mogą naruszać unijne przepisy dotyczące zgodności elektromagnetycznej, unieważnić uprawnienia użytkownika do obsługi sprzętu i spowodować utratę gwarancji. Niniejszym Radio Systems Corporation deklaruje, że ta część spełnia zasadnicze wymagania oraz inne odpowiednie warunki. Deklarację zgodności można znaleźć na stronie: http://www.petsafe.com/customer-care/eu_docs.php.

IC

To urządzenie spełnia wymagania licencji Industry Canada z wyłączeniem norm RSS. Jego działanie podlega następującym dwóm warunkom: (1) to urządzenie nie może powodować zakłóceń oraz (2) to urządzenie musi akceptować wszelkie zakłócenia, w tym takie, które mogą powodować niepożądane działanie.

Zgłoszenie patentowe

Radio Systems Corporation
10427 PetSafe Way
Knoxville, TN 37932
(865) 777-5404

Radio Systems PetSafe Europe Ltd.
2nd Floor, Elgee Building, Market Square
Dundalk, Co. Louth, Ireland
+353 (0) 76 892 0427

petsafe.com

400-1738-PL