

Frolicat



CHATTER

AUTOMATIC CAT TEASER

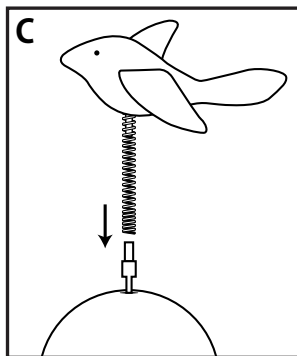
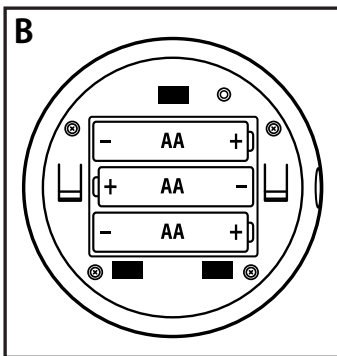
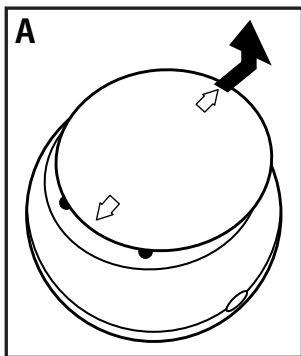
フローリーキャット「チャッター」
愛猫用電動おもちゃ



PTY18-15049


取扱説明書

ご使用前に必ず取扱説明書をお読みください



ラジオシステムズコーポレーション

〒107-0052 東京都港区赤坂2-17-55 赤坂TMビル1F
10427 PetSafe Way, Knoxville, TN 37932 USA

 0120-208-278
www.frolicat.com

©2014 Radio Systems Corporation
400-1874-18

取扱説明書

重要な安全情報

本取扱説明書に記載されている用語と記号のご案内



これは安全に関する警告を表す記号です。人体に対して傷害・死亡などの危険がある場合に警告を与えるために使用します。傷害や死亡を回避するために、記号のあとに記載されたすべての安全メッセージに従ってください。

注意

「注意」は、安全警告記号と共に使用され、これが回避できない場合に軽度あるいは中程度の傷害が生じる危険な状況を示します。

通知

「通知」は、本製品を取り扱う上での注意事項を示しています。

注意



ボールとバネのつなぎ目に指を入れないでください。

通知

幼児の手の届くところに置かないでください。

- 子供向けのおもちゃではありません。
- 大人の監視なしに、小さなお子様が本製品を使用してベッドと遊ばないようにしてください。
- 本製品に破損がないか定期的に点検し、磨耗や故障が見られたらすぐに廃棄してください。
- ベッドの示す異常行動に気付いたら、すぐに本製品のご使用はおやめください。
- 本製品での遊び以外に、様々な遊び、刺激の機会、毎日の十分な運動を飼主と獣医が決めてベッドに与えてください。ベッドと一緒に遊び、世話、抱っこ、励ましの言葉をたっぷり与えてください。

電池の入れ方



- フロリーキャット「チャッター」の底部に電池カバーがあります(A)。
- 電池カバーを矢印の方向へずらします(A)。
- 電池カバーを持ち上げるとカバーが外れます。
- 電池入れに単3乾電池3本(充電式使用可能)を入れます(B)。
- 電池カバーを元に戻し、しっかりと閉じます。

おもちゃの組み立て方


- バネの上部先端に小鳥を取り付けます。
- バネのもう一方の端を、ボールのつなぎ目に取り付け、完全にはまるまでねじって入れます(C)。


使用説明

「1回あそび」モード

- フロリーキャット「チャッター」の横についている電源ボタン  を押します。
- 鳥のさえずりで「1回あそびモード」が起動したことを示します。
- フロリーキャット「チャッター」は10～15分後に、自動でオフになります。
- 自動でオフになる前に電源を切りたい場合は、電源ボタン  を1回押し放します。

「ひとりあそび」モード

- ネコちゃんが「チャッター」と遊ぶ様子を観察してから、「ひとりあそび」モードにするようにしてください。ネコちゃんをおいて出かける前には、ネコちゃんがこのモードで問題なく遊ぶことができ、「チャッター」が適切に動いていることを確認してください。
- 「ひとりあそび」モードを起動する場合は、電源ボタン  を一度切っただけで、プザーが2回鳴るまで押し放します。このプザー音が聞こえたら、「ひとりあそび」モードに設定されたことが分かります。このモードでは、あそびが3回繰り返されます。

- 2回目の「ひとりあそび」モードは、1回目終了2時間後に鳥のさえずり音で始まります。3回目は、2回目終了2時間後に鳥のさえずり音で始まります。
- 各回で約10～15分間楽しめます。それぞれのあそびの間は2時間空きます。
- 「ひとりあそび」モード(回線返)の合計時間起動から終了まで約6時間です。
- 「チャッター」の電源を切りたい場合は、電源ボタン  を1秒間押し放します。
- 毎回「ひとりあそび」モードにする時、そしてネコちゃんに「チャッター」を与えて出かける前は、「チャッター」がネコちゃんにとって安全な場所にあることを確認してください。
- 「ひとりあそび」モードは、飼い主の皆様のご判断でご使用ください。

正しい機能させるには

- 古い電池と新しい電池を混ぜないでください。
- 同じまたは同等タイプの推奨電池のみをご使用ください。
- 違う種類の電池は絶対に一緒に使用しないでください。(例) アルカリとマンガン、アルカリと充電電池等。
- 消耗した電池はすぐに取り出してください。

リサイクルについての重要事項

お住まいの地域のルールに従ってください。

CE コンプライアンス

本装置は検査済みでありEU電磁場適合性に関する指令に準拠しています。Radio Systems Corporationの承認を得ず、権限のないまま本装置を改造または修正した場合、ユーザーが装置を操作する権限を失い、保証が無効になります。本製品は、EMS指令の条項に準拠しています。適合宣言はこちらでご覧いただけます。www.frolicat.com/declarations-of-conformity

利用規約と免責事項

1. 利用規約

本品のご使用は、ここに記載されている規約、条件および注意事項を要することなくそのままお客様に承諾していただくことが条件となっています。本品をご使用になった場合、規約、条件および注意事項をすべてご承諾いただいたものとします。

2. 正しい使用方法

本製品がお客さまの猫に適しているかどうか分からない場合は、ご使用前に獣医師または有資格のトレーナーにご相談ください。取扱説明書と注意に関する情報を全てお読みいただいた上で、正しくご使用ください。

3. 不正使用または禁じられた使用をしない

本製品はペット専用です。意図しない方法により本製品を使用したり、本製品を許可なく改造した場合、保証対象外となることはもちろん、法令違反となる可能性があります。

4. 免責事項

ラジオシステムコーポレーション及びその関連会社は、間接的、懲罰的、偶発的、特別にまた結果的に生じた損害及び本製品の誤用による、または誤用に関連して生じた損失または損害の一切に対して法的責任を負わないものとします。購入者は法律で定められる最大範囲内で本製品の使用に関する全リスクと賠償責任を負うものとします。

5. 利用規約の変更

本利用規約は予告なく変更される場合があります。製品ご利用以前にそれらの変更が周知されていた場合、変更事項はここに記載されている内容と同等の遵守義務が発生します。

保証及びカスタマーケア

本製品は、1年間のメーカー保証付きです。本保証には、偶発事故、誤用、または不正使用による損害は含まれません。また、法律によって許容される偶発的または結果的な損害についても特定の除外されます。

技術的な質問がある場合や、製品の交換についてのご支援が必要な場合は、カスタマーケアセンター(電話:0120-208-278)にご連絡ください。

仕様および外観は製品改良のため予告なく変更されることがあります。